



GOBIERNO DEL
ESTADO DE CHIAPAS

**2112 114 0 CONSEJO ESTATAL PARA LAS CULTURAS Y LAS
ARTES DE CHIAPAS**

CUENTA PÚBLICA

INFORMACIÓN PRESUPUESTAL

**INFORMACIÓN CORRESPONDIENTE
CUARTO TRIMESTRE
2025**

**INFORMACIÓN ARMONIZADA
CONAC**

ESTADOS E INFORMES PRESUPUESTARIOS

SISTEMA CONTABLE 2025
ESTADO ANALÍTICO DE INGRESOS
DEL 1o. DE ENERO AL 31 DE DICIEMBRE DE 2025

Página 1 de 2
20/03/2026

Fecha:

RUBRO DE INGRESOS	INGRESO					DIFERENCIA
	ESTIMADO	AMPLIACIONES Y REDUCCIONES	MODIFICADO	DEVENGADO	RECAUDADO	(RECAUDADO - ESTIMADO)
Impuestos	0.00	0.00	0.00	0.00	0.00	0.00
Cuotas y Aportaciones de Seguridad Social	0.00	0.00	0.00	0.00	0.00	0.00
Contribuciones de Mejoras	0.00	0.00	0.00	0.00	0.00	0.00
Derechos	0.00	0.00	0.00	0.00	0.00	0.00
Productos	0.00	0.00	0.00	0.00	0.00	0.00
Aprovechamientos	0.00	0.00	0.00	0.00	0.00	0.00
Ingresos por Venta de Bienes, Prestación de Servicios y Otros Ingresos	0.00	0.00	0.00	0.00	0.00	0.00
Participaciones, Aportaciones, Convenios, Incentivos Derivados de la Colaboración Fiscal y Fondos Distintos de Aportaciones	0.00	0.00	0.00	0.00	0.00	0.00
Transferencias, Asignaciones, Subsidios y Subvenciones, y Pensiones y Jubilaciones	123,706,918.77	45,351,711.50	169,058,630.27	169,058,630.27	169,058,630.27	45,351,711.50
Ingresos Derivados de Financiamientos	0.00	0.00	0.00	0.00	0.00	0.00
Total	123,706,918.77	45,351,711.50	169,058,630.27	169,058,630.27	169,058,630.27	45,351,711.50
Ingresos Excedentes						45,351,711.50

RUBRO DE INGRESOS	INGRESO					DIFERENCIA
	ESTIMADO	AMPLIACIONES Y REDUCCIONES	MODIFICADO	DEVENGADO	RECAUDADO	(RECAUDADO - ESTIMADO)
Ingresos del Poder Ejecutivo Federal o Estatal y de los Municipios	0.00	0.00	0.00	0.00	0.00	0.00
Impuestos	0.00	0.00	0.00	0.00	0.00	0.00
Cuotas y Aportaciones de Seguridad Social	0.00	0.00	0.00	0.00	0.00	0.00
Contribuciones de Mejoras	0.00	0.00	0.00	0.00	0.00	0.00
Derechos	0.00	0.00	0.00	0.00	0.00	0.00
Productos	0.00	0.00	0.00	0.00	0.00	0.00
Aprovechamientos	0.00	0.00	0.00	0.00	0.00	0.00
Participaciones, Aportaciones, Convenios, Incentivos Derivados de la Colaboración Fiscal y Fondos Distintos de Aportaciones	0.00	0.00	0.00	0.00	0.00	0.00
Transferencias, Asignaciones, Subsidios y Subvenciones, y Pensiones y Jubilaciones	0.00	0.00	0.00	0.00	0.00	0.00
Ingresos de los Entes públicos de los Poderes Legislativo y Judicial, de los Organos Autónomos y del Sector Paraestatal o Paramunicipal, así como de las Empresas Públicas del Estado	123,706,918.77	45,351,711.50	169,058,630.27	169,058,630.27	169,058,630.27	45,351,711.50
Cuotas y Aportaciones de Seguridad Social	0.00	0.00	0.00	0.00	0.00	0.00
Productos	0.00	0.00	0.00	0.00	0.00	0.00
Ingresos por Venta de Bienes, Prestación de Servicios y Otros Ingresos	0.00	0.00	0.00	0.00	0.00	0.00
Transferencias, Asignaciones, Subsidios y Subvenciones, y Pensiones y Jubilaciones	123,706,918.77	45,351,711.50	169,058,630.27	169,058,630.27	169,058,630.27	45,351,711.50
Ingresos Derivados de Financiamiento	0.00	0.00	0.00	0.00	0.00	0.00
Ingresos Derivados de Financiamientos	0.00	0.00	0.00	0.00	0.00	0.00
Total	123,706,918.77	45,351,711.50	169,058,630.27	169,058,630.27	169,058,630.27	45,351,711.50
Ingresos Excedentes						45,351,711.50

Mtra. Angélica Guadalupe Altúzar Constantino
Directora General

Lic. Lorena Sánchez Megchún
Jefe de la Unidad de Apoyo Administrativo

GOBIERNO CONSTITUCIONAL DEL ESTADO DE CHIAPAS
CONSEJO ESTATAL PARA LAS CULTURAS Y LAS ARTES DE CHIAPAS

SISTEMA CONTABLE 2025
ESTADO ANALÍTICO DE INGRESOS/CON RECURSOS DEL EJERCICIO
DEL 1o. DE ENERO AL 31 DE DICIEMBRE DE 2025

Página 1 de 2
 20/03/2026

Fecha:

RUBRO DE INGRESOS	INGRESO					DIFERENCIA
	ESTIMADO	AMPLIACIONES Y REDUCCIONES	MODIFICADO	DEVENGADO	RECAUDADO	(RECAUDADO - ESTIMADO)
Impuestos	0.00	0.00	0.00	0.00	0.00	0.00
Cuotas y Aportaciones de Seguridad Social	0.00	0.00	0.00	0.00	0.00	0.00
Contribuciones de Mejoras	0.00	0.00	0.00	0.00	0.00	0.00
Derechos	0.00	0.00	0.00	0.00	0.00	0.00
Productos	0.00	0.00	0.00	0.00	0.00	0.00
Aprovechamientos	0.00	0.00	0.00	0.00	0.00	0.00
Ingresos por Venta de Bienes, Prestación de Servicios y Otros Ingresos	0.00	0.00	0.00	0.00	0.00	0.00
Participaciones, Aportaciones, Convenios, Incentivos Derivados de la Colaboración Fiscal y Fondos Distintos de Aportaciones	0.00	0.00	0.00	0.00	0.00	0.00
Transferencias, Asignaciones, Subsidios y Subvenciones, y Pensiones y Jubilaciones	123,706,918.77	45,351,711.50	169,058,630.27	169,058,630.27	169,058,630.27	45,351,711.50
Ingresos Derivados de Financiamientos	0.00	0.00	0.00	0.00	0.00	0.00
Total	123,706,918.77	45,351,711.50	169,058,630.27	169,058,630.27	169,058,630.27	
Ingresos Excedentes						45,351,711.50

RUBRO DE INGRESOS	INGRESO					DIFERENCIA
	ESTIMADO	AMPLIACIONES Y REDUCCIONES	MODIFICADO	DEVENGADO	RECAUDADO	(RECAUDADO - ESTIMADO)
Ingresos del Poder Ejecutivo Federal o Estatal y de los Municipios	0.00	0.00	0.00	0.00	0.00	0.00
Impuestos	0.00	0.00	0.00	0.00	0.00	0.00
Cuotas y Aportaciones de Seguridad Social	0.00	0.00	0.00	0.00	0.00	0.00
Contribuciones de Mejoras	0.00	0.00	0.00	0.00	0.00	0.00
Derechos	0.00	0.00	0.00	0.00	0.00	0.00
Productos	0.00	0.00	0.00	0.00	0.00	0.00
Aprovechamientos	0.00	0.00	0.00	0.00	0.00	0.00
Participaciones, Aportaciones, Convenios, Incentivos Derivados de la Colaboración Fiscal y Fondos Distintos de Aportaciones	0.00	0.00	0.00	0.00	0.00	0.00
Transferencias, Asignaciones, Subsidios y Subvenciones, y Pensiones y Jubilaciones	0.00	0.00	0.00	0.00	0.00	0.00
Ingresos de los Entes públicos de los Poderes Legislativo y Judicial, de los Órganos Autónomos y del Sector Paraestatal o Paramunicipal, así como de las Empresas Públicas del Estado	123,706,918.77	45,351,711.50	169,058,630.27	169,058,630.27	169,058,630.27	45,351,711.50
Cuotas y Aportaciones de Seguridad Social	0.00	0.00	0.00	0.00	0.00	0.00
Productos	0.00	0.00	0.00	0.00	0.00	0.00
Ingresos por Venta de Bienes, Prestación de Servicios y Otros Ingresos	0.00	0.00	0.00	0.00	0.00	0.00
Transferencias, Asignaciones, Subsidios y Subvenciones, y Pensiones y Jubilaciones	123,706,918.77	45,351,711.50	169,058,630.27	169,058,630.27	169,058,630.27	45,351,711.50
Ingresos Derivados de Financiamiento	0.00	0.00	0.00	0.00	0.00	0.00
Ingresos Derivados de Financiamientos	0.00	0.00	0.00	0.00	0.00	0.00
Total	123,706,918.77	45,351,711.50	169,058,630.27	169,058,630.27	169,058,630.27	
Ingresos Excedentes						45,351,711.50

Mtra. Angélica Guadalupe Altúzar Constantino
 Directora General

Lic. Lorena Sánchez Megchún
 Jefe de la Unidad de Apoyo Administrativo

SISTEMA CONTABLE 2025

ESTADO ANALÍTICO DE INGRESOS/CON RECURSOS DE AÑOS ANTERIORES

DEL 1o. DE ENERO AL 31 DE DICIEMBRE DE 2025

Página 1 de 2

20/03/2026

Fecha:

RUBRO DE INGRESOS	INGRESO					DIFERENCIA (RECAUDADO - ESTIMADO)
	ESTIMADO	AMPLIACIONES Y REDUCCIONES	MODIFICADO	DEVENGADO	RECAUDADO	
Impuestos	0.00	0.00	0.00	0.00	0.00	0.00
Cuotas y Aportaciones de Seguridad Social	0.00	0.00	0.00	0.00	0.00	0.00
Contribuciones de Mejoras	0.00	0.00	0.00	0.00	0.00	0.00
Derechos	0.00	0.00	0.00	0.00	0.00	0.00
Productos	0.00	0.00	0.00	0.00	0.00	0.00
Aprovechamientos	0.00	0.00	0.00	0.00	0.00	0.00
Ingresos por Venta de Bienes, Prestación de Servicios y Otros Ingresos	0.00	0.00	0.00	0.00	0.00	0.00
Participaciones, Aportaciones, Convenios, Incentivos Derivados de la Colaboración Fiscal y Fondos Distintos de Aportaciones	0.00	0.00	0.00	0.00	0.00	0.00
Transferencias, Asignaciones, Subsidios y Subvenciones, y Pensiones y Jubilaciones	0.00	0.00	0.00	0.00	0.00	0.00
Ingresos Derivados de Financiamientos	0.00	0.00	0.00	0.00	0.00	0.00
Total	0.00	0.00	0.00	0.00	0.00	0.00
					Ingresos Excedentes	0.00

RUBRO DE INGRESOS	INGRESO					DIFERENCIA (RECAUDADO - ESTIMADO)
	ESTIMADO	AMPLIACIONES Y REDUCCIONES	MODIFICADO	DEVENGADO	RECAUDADO	
Ingresos del Poder Ejecutivo Federal o Estatal y de los Municipios	0.00	0.00	0.00	0.00	0.00	0.00
Impuestos	0.00	0.00	0.00	0.00	0.00	0.00
Cuotas y Aportaciones de Seguridad Social	0.00	0.00	0.00	0.00	0.00	0.00
Contribuciones de Mejoras	0.00	0.00	0.00	0.00	0.00	0.00
Derechos	0.00	0.00	0.00	0.00	0.00	0.00
Productos	0.00	0.00	0.00	0.00	0.00	0.00
Aprovechamientos	0.00	0.00	0.00	0.00	0.00	0.00
Participaciones, Aportaciones, Convenios, Incentivos Derivados de la Colaboración Fiscal y Fondos Distintos de Aportaciones	0.00	0.00	0.00	0.00	0.00	0.00
Transferencias, Asignaciones, Subsidios y Subvenciones, y Pensiones y Jubilaciones	0.00	0.00	0.00	0.00	0.00	0.00
Ingresos de los Entes públicos de los Poderes Legislativo y Judicial, de los Órganos Autónomos y del Sector Paraestatal o Paramunicipal, así como de las Empresas Públicas del Estado	0.00	0.00	0.00	0.00	0.00	0.00
Cuotas y Aportaciones de Seguridad Social	0.00	0.00	0.00	0.00	0.00	0.00
Productos	0.00	0.00	0.00	0.00	0.00	0.00
Ingresos por Venta de Bienes, Prestación de Servicios y Otros Ingresos	0.00	0.00	0.00	0.00	0.00	0.00
Transferencias, Asignaciones, Subsidios y Subvenciones, y Pensiones y Jubilaciones	0.00	0.00	0.00	0.00	0.00	0.00
Ingresos Derivados de Financiamiento	0.00	0.00	0.00	0.00	0.00	0.00
Ingresos Derivados de Financiamientos	0.00	0.00	0.00	0.00	0.00	0.00
Total	0.00	0.00	0.00	0.00	0.00	0.00
					Ingresos Excedentes	0.00

NO PRESENTA SALDOS A LA FECHA


Mtra. Angélica Guadalupe Altúzar Constantino
Directora General


Lic. Lorena Sánchez Megchún
Jefe de la Unidad de Apoyo Administrativo

GOBIERNO DEL ESTADO DE CHIAPAS

RAMO O DEPENDENCIA: Consejo Estatal para las Culturas y las Artes de Chiapas

ESTADO ANALÍTICO DEL EJERCICIO DEL PRESUPUESTO DE EGRESOS CLASIFICACIÓN POR OBJETO DEL GASTO
(CAPITULOS Y CONCEPTOS)

DEL 1 DE ENERO AL 31 DE DICIEMBRE DE 2025

(Pesos)

RPA-1

CAPG	CG	DESCRIPCIÓN	PRESUPUESTO DE EGRESOS					SUB EJERCICIO
			APROBADO	AMPLIACIONES - REDUCCIONES	MODIFICADO	DEVENGADO	PAGADO	
1000	Servicios Personales.		104,481,060.69	16,114,246.59	120,595,307.28	118,297,272.30	113,411,644.35	2,298,034.98
	1100	Remuneraciones al Personal de Carácter Permanente.	39,833,276.16	2,916,510.21	42,749,786.37	42,123,497.80	40,199,995.40	626,288.57
	1200	Remuneraciones al Personal de Carácter Transitorio.	5,633,443.14	6,335,565.08	11,969,008.22	11,919,841.46	11,744,744.09	49,166.76
	1300	Remuneraciones Adicionales y Especiales.	34,553,739.68	5,001,168.00	39,554,907.68	39,054,303.42	37,529,116.54	500,604.26
	1400	Seguridad Social.	9,244,456.69	675,327.82	9,919,784.51	9,045,516.61	7,787,906.15	874,267.90
	1500	Otras Prestaciones Sociales y Económicas.	11,504,395.02	780,225.48	12,284,620.50	12,092,913.02	12,088,682.18	191,707.48
	1700	Pago de Estímulos a Servidores Públicos.	3,711,750.00	405,450.00	4,117,200.00	4,061,199.99	4,061,199.99	56,000.01
2000	Materiales y Suministros.		2,100,030.50	141,510.32	2,241,540.82	2,065,895.30	2,029,705.70	175,645.52
	2100	Materiales de Administración, Emisión de Documentos y Artículos Oficiales.	951,684.19	47,740.96	999,425.15	968,054.23	968,054.23	31,370.92
	2200	Alimentos y Utensilios.	98,649.61	0.00	98,649.61	85,767.00	82,271.00	12,882.61
	2300	Materias Primas y Materiales de Producción y Comercialización	76,466.94	0.00	76,466.94	57,606.16	57,606.16	18,860.78
	2400	Materiales y Artículos de Construcción y de Reparación.	190,783.45	12,645.02	203,428.47	167,445.52	139,845.52	35,982.95
	2500	Productos Químicos, Farmacéuticos y de Laboratorio.	9,048.20	0.00	9,048.20	0.00	0.00	9,048.20
	2600	Combustibles, Lubricantes y Aditivos.	447,528.67	82,073.90	529,602.57	480,806.64	479,305.74	48,795.93
	2700	Vestuario, Blancos, Prendas de Protección y Artículos Deportivos.	74,441.76	1,300.00	75,741.76	72,901.95	72,901.95	2,839.81
	2900	Herramientas, Refacciones y Accesorios Menores.	251,427.68	-2,249.56	249,178.12	233,313.80	229,721.10	15,864.32
3000	Servicios Generales.		13,380,827.74	22,551,159.29	35,931,987.03	35,175,461.88	31,224,841.28	756,525.15
	3100	Servicios Básicos.	4,482,151.96	2,519,405.02	7,001,556.98	6,684,489.18	6,181,940.40	317,067.80
	3200	Servicios de Arrendamiento.	326,902.00	-601.84	326,300.16	308,191.98	299,115.70	18,108.18
	3300	Servicios Profesionales, Científicos, Técnicos y Otros Servicios.	2,691,040.65	320,559.66	3,011,600.31	2,988,898.65	2,526,185.85	22,701.66
	3400	Servicios Financieros, Bancarios y Comerciales.	81,600.00	17,515.93	99,115.93	99,115.93	99,115.93	0.00
	3500	Servicios de Instalación, Reparación, Mantenimiento y Conservación.	2,005,147.06	554,039.12	2,559,186.18	2,458,777.00	1,938,261.05	100,409.18
	3600	Servicios de Comunicación Social y Publicidad.	175,405.25	11,449,252.34	11,624,657.59	11,513,449.55	10,729,037.64	111,208.04
	3700	Servicios de Traslado y Viáticos.	1,038,714.43	677,728.89	1,716,443.32	1,649,589.41	1,649,589.41	66,853.91
	3800	Servicios Oficiales.	463,588.09	6,063,250.69	6,526,838.78	6,462,819.29	5,447,373.41	64,019.49
	3900	Otros Servicios Generales.	2,116,278.30	950,009.48	3,066,287.78	3,010,130.89	2,354,221.89	56,156.89

GOBIERNO DEL ESTADO DE CHIAPAS
RAMO O DEPENDENCIA: Consejo Estatal para las Culturas y las Artes de Chiapas
ESTADO ANALÍTICO DEL EJERCICIO DEL PRESUPUESTO DE EGRESOS CLASIFICACIÓN POR OBJETO DEL GASTO
(CAPITULOS Y CONCEPTOS)
DEL 1 DE ENERO AL 31 DE DICIEMBRE DE 2025

(Pesos)

RPA-1

CAPG	CG	DESCRIPCIÓN	PRESUPUESTO DE EGRESOS					SUB EJERCICIO
			APROBADO	AMPLIACIONES - REDUCCIONES	MODIFICADO	DEVENGADO	PAGADO	
4000		Transferencias, Asignaciones, Subsidios y Otras Ayudas.	3,744,999.84	5,317,125.30	9,062,125.14	9,039,989.15	8,991,989.15	22,135.99
	4300	Subsidios y Subvenciones.	0.00	2,050,361.01	2,050,361.01	2,035,265.22	2,035,265.22	15,095.79
	4400	Ayudas Sociales.	3,744,999.84	3,266,764.29	7,011,764.13	7,004,723.93	6,956,723.93	7,040.20
5000		Bienes Muebles, Inmuebles e Intangibles.	0.00	5,200.00	5,200.00	4,997.00	4,997.00	203.00
	5100	Mobiliario y Equipo de Administración.	0.00	5,200.00	5,200.00	4,997.00	4,997.00	203.00
6000		Inversión Pública.	0.00	1,200,000.00	1,200,000.00	1,191,325.42	595,662.71	8,674.58
	6200	Obra Pública en Bienes Propios.	0.00	1,200,000.00	1,200,000.00	1,191,325.42	595,662.71	8,674.58
9000		Deuda Pública.	0.00	22,470.00	22,470.00	22,470.00	22,470.00	0.00
	9900	Adeudos de Ejercicios Fiscales Anteriores (ADEFAS).	0.00	22,470.00	22,470.00	22,470.00	22,470.00	0.00
TOTAL DEL GASTO:			123,706,918.77	45,351,711.50	169,058,630.27	165,797,411.05	156,281,310.19	3,261,219.22



GOBIERNO DEL ESTADO DE CHIAPAS

RAMO O DEPENDENCIA: Consejo Estatal para las Culturas y las Artes de Chiapas

ESTADO ANALÍTICO DEL EJERCICIO DEL PRESUPUESTO DE EGRESOS CLASIFICACIÓN ECONÓMICA POR TIPO DE GASTO
DEL 1 DE ENERO AL 31 DE DICIEMBRE DE 2025

(Pesos)

RPA-2

CONCEPTO	PRESUPUESTO DE EGRESOS					SUB EJERCICIO
	APROBADO	AMPLIACIONES - REDUCCIONES	MODIFICADO	DEVENGADO	PAGADO	
GASTO CORRIENTE	123,706,918.77	44,146,511.50	167,853,430.27	164,601,088.63	155,680,650.48	3,252,341.64
GASTO DE CAPITAL	0.00	1,205,200.00	1,205,200.00	1,196,322.42	600,659.71	8,877.58
AMORTIZACIÓN DE LA DEUDA Y DISMINUCIÓN DE PASIVOS	0.00	0.00	0.00	0.00	0.00	0.00
PENSIONES Y JUBILACIONES	0.00	0.00	0.00	0.00	0.00	0.00
PARTICIPACIONES	0.00	0.00	0.00	0.00	0.00	0.00
TOTAL DEL GASTO:	123,706,918.77	45,351,711.50	169,058,630.27	165,797,411.05	156,281,310.19	3,261,219.22

Handwritten signature or initials in blue ink.

GOBIERNO CONSTITUCIONAL DEL ESTADO DE CHIAPAS
RAMO O DEPENDENCIA: Consejo Estatal para las Culturas y las Artes de Chiapas
ESTADO ANALÍTICO DEL EJERCICIO DEL PRESUPUESTO DE EGRESOS EN CLASIFICACIÓN
ADMINISTRATIVA/ORGANISMO
DEL 1 DE ENERO AL 31 DE DICIEMBRE DE 2025

(Pesos)

RPA-3

CONCEPTO	PRESUPUESTO DE EGRESOS					SUBEJERCICIO
	APROBADO	AMPLIACIONES - REDUCCIONES	MODIFICADO	DEVENGADO	PAGADO	
TOTAL	123,706,918.77	45,351,711.50	169,058,630.27	165,797,411.05	156,281,310.19	3,261,219.22
ENTIDADES PARAESTATALES Y FIDEICOMISOS NO EMPRESARIALES Y NO FINANCIEROS	123,706,918.77	45,351,711.50	169,058,630.27	165,797,411.05	156,281,310.19	3,261,219.22
Consejo Estatal para las Culturas y las Artes de Chiapas	123,706,918.77	45,351,711.50	169,058,630.27	165,797,411.05	156,281,310.19	3,261,219.22





SECRETARÍA
DE FINANZAS
GOBIERNO DE CHIAPAS
2024 - 2026

GOBIERNO CONSTITUCIONAL DEL ESTADO DE CHIAPAS
RAMO O DEPENDENCIA: Consejo Estatal para las Culturas y las Artes de Chiapas
ESTADO ANALÍTICO DEL EJERCICIO DEL PRESUPUESTO DE EGRESOS EN CLASIFICACIÓN
ADMINISTRATIVA/PODERES
DEL 1 DE ENERO AL 31 DE DICIEMBRE DE 2025

(Pesos)

RPA-4

CONCEPTO	PRESUPUESTO DE EGRESOS					SUBEJERCICIO
	APROBADO	AMPLIACIONES - REDUCCIONES	MODIFICADO	DEVENGADO	PAGADO	
PODER EJECUTIVO						NO APLICA
PODER LEGISLATIVO						NO APLICA
PODER JUDICIAL						NO APLICA
ORGANOS AUTONOMOS						NO APLICA

Handwritten signature or initials in blue ink.



SECRETARÍA
DE FINANZAS
GOBIERNO DE CHIAPAS
2024 - 2030

GOBIERNO CONSTITUCIONAL DEL ESTADO DE CHIAPAS
RAMO O DEPENDENCIA: Consejo Estatal para las Culturas y las Artes de Chiapas
ESTADO ANALÍTICO DEL EJERCICIO DEL PRESUPUESTO DE EGRESOS EN CLASIFICACIÓN
ADMINISTRATIVA/ENTIDADES
DEL 1 DE ENERO AL 31 DE DICIEMBRE DE 2025

(Pesos)

RPA-5

CONCEPTO	PRESUPUESTO DE EGRESOS					SUB EJERCICIO
	APROBADO	AMPLIACIONES - REDUCCIONES	MODIFICADO	DEVENGADO	PAGADO	
TOTAL	123,706,918.77	45,351,711.50	169,058,630.27	165,797,411.05	156,281,310.19	3,261,219.22
ENTIDADES PARAESTATALES Y FIDEICOMISOS NO EMPRESARIALES Y NO FINANCIEROS	123,706,918.77	45,351,711.50	169,058,630.27	165,797,411.05	156,281,310.19	3,261,219.22
Consejo Estatal para las Culturas y las Artes de Chiapas	123,706,918.77	45,351,711.50	169,058,630.27	165,797,411.05	156,281,310.19	3,261,219.22
INSTITUCIONES PÚBLICAS DE SEGURIDAD SOCIAL	0.00	0.00	0.00	0.00	0.00	0.00
	0.00	0.00	0.00	0.00	0.00	0.00

GOBIERNO DEL ESTADO DE CHIAPAS

RAMO O DEPENDENCIA: Consejo Estatal para las Culturas y las Artes de Chiapas

ESTADO ANALÍTICO DEL EJERCICIO DEL PRESUPUESTO DE EGRESOS CLASIFICACIÓN FUNCIONAL (FINALIDAD,
FUNCIÓN Y SUB-FUNCIÓN)

DEL 1 DE ENERO AL 31 DE diciembre DE 2025

(Pesos)

RPA-6

FI	FU	CONCEPTO	EGRESOS					SUB EJERCICIO
			APROBADO	AMPLIACIONES - REDUCCIONES	MODIFICADO	DEVENGADO	PAGADO	
2		Desarrollo Social	123,706,918.77	45,329,241.50	169,036,160.27	165,774,941.05	156,258,840.19	3,261,219.22
	2.4	Recreación, Cultura y Otras Manifestaciones Sociales	123,706,918.77	45,329,241.50	169,036,160.27	165,774,941.05	156,258,840.19	3,261,219.22
4		Otras no Clasificadas en Funciones Anteriores	0.00	22,470.00	22,470.00	22,470.00	22,470.00	0.00
	4.4	ADEFAS	0.00	22,470.00	22,470.00	22,470.00	22,470.00	0.00
TOTAL DEL GASTO:			123,706,918.77	45,351,711.50	169,058,630.27	165,797,411.05	156,281,310.19	3,261,219.22





SISTEMA CONTABLE 2025
ENDEUDAMIENTO NETO
DEL 1o. DE ENERO AL 31 DE DICIEMBRE DE 2025

Fecha:

IDENTIFICACIÓN DE CRÉDITO O INSTRUMENTO	CONTRATACIÓN/ COLOCACIÓN	AMORTIZACIÓN	ENDEUDAMIENTO NETO
CRÉDITOS BANCARIOS			

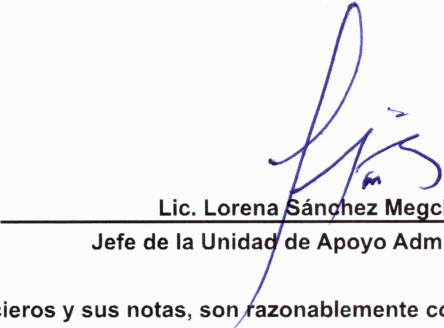
TOTAL CRÉDITOS BANCARIOS

OTROS INSTRUMENTOS DE DEUDA

NO APLICA

TOTAL OTROS INSTRUMENTOS DE DEUDA
TOTAL


Mtra. Angélica Guadalupe Altúzar Constantino
Directora General


Lic. Lorena Sánchez Megchún
Jefe de la Unidad de Apoyo Administrativo

“Bajo protesta de decir verdad declaramos que los Estados Financieros y sus notas, son razonablemente correctos y son responsabilidad del emisor”.

SISTEMA CONTABLE 2025
INTERESES DE LA DEUDA
DEL 1o. DE ENERO AL 31 DE DICIEMBRE DE 2025

Página 1 de 1

Fecha:

20/03/2026

IDENTIFICACIÓN DE CRÉDITO O INSTRUMENTO	DEVENGADO	PAGADO
CRÉDITOS BANCARIOS		

TOTAL DE INTERESES DE CRÉDITOS BANCARIOS

OTROS INSTRUMENTOS DE DEUDA

TOTAL DE INTERESES DE OTROS INSTRUMENTOS DE DEUDA

TOTAL

NO APLICA

Mtra. Angélica Guadalupe Altúzar Constantino
Directora General

Lic. Lorena Sánchez Megchún
Jefe de la Unidad de Apoyo Administrativo

“Bajo protesta de decir verdad declaramos que los Estados Financieros y sus notas, son razonablemente correctos y son responsabilidad del emisor”.

ESTADOS E INFORMES PROGRAMÁTICOS

GOBIERNO DEL ESTADO DE CHIAPAS
RAMO O DEPENDENCIA: Consejo Estatal para las Culturas y las Artes de Chiapas

GASTO POR CATEGORÍA PROGRAMÁTICA

DEL 1 DE ENERO AL 31 DE DICIEMBRE DE 2025

(Pesos)

RPA-7

CONCEPTO	PRESUPUESTO DE EGRESOS					SUBEJERCICIO
	APROBADO	AMPLIACIONES - REDUCCIONES	MODIFICADO	DEVENGADO	PAGADO	
Programas	0.00	6,699,342.23	6,699,342.23	6,549,961.07	5,739,123.83	149,381.16
Subsidios: Sector Social y Privado o Entidades Federativas y Municipios	0.00	5,100,000.00	5,100,000.00	5,064,909.62	4,423,422.38	35,090.38
Otros Subsidios	0.00	0.00	0.00	0.00	0.00	0.00
Sujetos a Reglas de Operación	0.00	5,100,000.00	5,100,000.00	5,064,909.62	4,423,422.38	35,090.38
Desempeño de las Funciones	0.00	1,599,342.23	1,599,342.23	1,485,051.45	1,315,701.45	114,290.78
Específicos	0.00	1,599,342.23	1,599,342.23	1,485,051.45	1,315,701.45	114,290.78
Funciones de las Fuerzas Armadas (Únicamente Gobierno Federal)	0.00	0.00	0.00	0.00	0.00	0.00
Planeación, seguimiento y evaluación de políticas públicas	0.00	0.00	0.00	0.00	0.00	0.00
Prestación de Servicios Públicos	0.00	0.00	0.00	0.00	0.00	0.00
Promoción y fomento	0.00	0.00	0.00	0.00	0.00	0.00
Provisión de Bienes Públicos	0.00	0.00	0.00	0.00	0.00	0.00
Proyectos de inversión	0.00	0.00	0.00	0.00	0.00	0.00
Regulación y supervisión	0.00	0.00	0.00	0.00	0.00	0.00
Administrativos y de Apoyo	0.00	0.00	0.00	0.00	0.00	0.00
Apoyo a la función pública y al mejoramiento de la gestión	0.00	0.00	0.00	0.00	0.00	0.00
Apoyo al proceso presupuestario y para mejorar la eficiencia institucional	0.00	0.00	0.00	0.00	0.00	0.00
Operaciones ajenas	0.00	0.00	0.00	0.00	0.00	0.00
Compromisos	0.00	0.00	0.00	0.00	0.00	0.00
Desastres Naturales	0.00	0.00	0.00	0.00	0.00	0.00
Obligaciones de cumplimiento de resolución jurisdiccional	0.00	0.00	0.00	0.00	0.00	0.00
Obligaciones	0.00	0.00	0.00	0.00	0.00	0.00
Aportaciones a fondos de estabilización	0.00	0.00	0.00	0.00	0.00	0.00
Aportaciones a fondos de inversión y reestructura de pensiones	0.00	0.00	0.00	0.00	0.00	0.00
Aportaciones a la seguridad social	0.00	0.00	0.00	0.00	0.00	0.00
Pensiones y jubilaciones	0.00	0.00	0.00	0.00	0.00	0.00
Programas de Gasto Federalizado (Gobierno Federal)	0.00	0.00	0.00	0.00	0.00	0.00
Gasto Federalizado	0.00	0.00	0.00	0.00	0.00	0.00
Participaciones a entidades federativas y municipios	123,706,918.77	38,652,369.27	162,359,288.04	159,247,449.98	150,542,186.36	3,111,838.06
Costo financiero, deuda o apoyos a deudores y ahorradores de la banca	0.00	0.00	0.00	0.00	0.00	0.00
Adeudos de ejercicios fiscales anteriores	0.00	0.00	0.00	0.00	0.00	0.00
TOTAL DEL GASTO:	123,706,918.77	45,351,711.50	169,058,630.27	165,797,411.05	156,281,310.19	3,261,219.22



**GOBIERNO CONSTITUCIONAL DEL ESTADO DE CHIAPAS
21121140 CONSEJO ESTATAL PARA LAS CULTURAS Y LAS ARTES DE CHIAPAS**

**PROGRAMAS Y PROYECTOS DE INVERSIÓN
DEL 01 DE ENERO AL 31 DE DICIEMBRE DE 2025**

FF	RAMO	PF	PROYECTO ESTRATÉGICO	MUNICIPIO / COBERTURA	PRESUPUESTO DE EGRESOS				AVANCE % DEVENGADO /MODIFICAD O
					APROBADO	MODIFICADO	DEVENGADO	PAGADO	
			TOTAL		0.00	1,200,000.00	1,191,325.42	595,662.71	99.28
2.5	RECURSOS FEDERALES				0.00	1,200,000.00	1,191,325.42	595,662.71	99.28
	Ramo 48 Cultura				0.00	1,200,000.00	1,191,325.42	595,662.71	99.28
		S2680	Programa de Apoyos a la Cultura		0.00	1,200,000.00	1,191,325.42	595,662.71	99.28
			Centro Estatal de Lenguas Arte y Literatura Indígenas "Casa Xicotencatl".		0.00	1,200,000.00	1,191,325.42	595,662.71	99.28



 JEFA DE LA UNIDAD DE APOYO ADMINISTRATIVO
 LCDA. LORENA SANCHEZ MEGCHUN



REINTEGROS FEDERALIZADOS



SISTEMA CONTABLE 2025

FORMATO DEL EJERCICIO Y DESTINO DE GASTO FEDERALIZADO Y REINTEGROS

DEL 1o. DE ENERO AL 31 DE DICIEMBRE DE 2025

Fecha:

Página 1 de 1
20/03/2026

Programa o Fondo	Destino de los Recursos	Ejercicio		Reintegro
		DEVENGADO	PAGADO	
5 94 S2680 Programa de Apoyos a la Cultura.	Cobertura Estatal	3,743,724.20	3,700,944.50	0.00
5 94 S2680 Programa de Apoyos a la Cultura.	San Cristóbal de las Casas	1,191,325.42	595,662.71	0.00
5 94 S2680 Programa de Apoyos a la Cultura.	Tuxtla Gutiérrez	129,860.00	126,815.17	0.00


Lic. Lorena Sánchez Megchún

Jefe de la Unidad de Apoyo Administrativo


C.P. Manuel de Jesús Pérez López

Jefe del Área de Recursos Financieros y Contabilidad

**INFORMACIÓN LEY DE DISCIPLINA
FINANCIERA - LDF**

GOBIERNO CONSTITUCIONAL DEL ESTADO DE CHIAPAS
CONSEJO ESTATAL PARA LAS CULTURAS Y LAS ARTES DE CHIAPAS

SISTEMA CONTABLE 2025
INDICADORES DE POSTURA FISCAL
DEL 1o. DE ENERO AL 31 DE DICIEMBRE DE 2025

Fecha: Página 1 de 1
 20/03/2026

CONCEPTO	ESTIMADO	DEVENGADO	PAGADO
I. Ingresos Presupuestarios	123,706,918.77	169,058,630.27	169,058,630.27
Ingresos del Gobierno de la Entidad Federativa	0.00	0.00	0.00
Ingresos del Sector Paraestatal	123,706,918.77	169,058,630.27	169,058,630.27
II. Egresos Presupuestarios	123,706,918.77	165,797,411.05	156,281,310.19
Egresos del Gobierno de la Entidad Federativa	0.00	0.00	0.00
Egresos del Sector Paraestatal	123,706,918.77	165,797,411.05	156,281,310.19
III. Balance Presupuestario (Superávit o Déficit) (III = I - II)	0.00	3,261,219.22	12,777,320.08

CONCEPTO	ESTIMADO	DEVENGADO	PAGADO
III. Balance Presupuestario (Superávit o Déficit)	0.00	3,261,219.22	12,777,320.08
IV. Intereses, Comisiones y Gastos de la Deuda	0.00	0.00	0.00
V. Balance Primario (Superávit o Déficit) (V = III - IV)	0.00	3,261,219.22	12,777,320.08

CONCEPTO	ESTIMADO	DEVENGADO	PAGADO
A. Financiamiento	0.00	0.00	0.00
B. Amortización de la Deuda	0.00	0.00	0.00
C. Endeudamiento o Desendeudamiento (C= A - B)	0.00	0.00	0.00


Mtra. Angélica Guadalupe Altúzar Constantino
 Directora General


Lic. Lorena Sánchez Meghún
 Jefe de la Unidad de Apoyo Administrativo

GOBIERNO CONSTITUCIONAL DEL ESTADO DE CHIAPAS
CONSEJO ESTATAL PARA LAS CULTURAS Y LAS ARTES DE CHIAPAS

SISTEMA CONTABLE 2025
INDICADORES DE POSTURA FISCAL / CON RECURSOS DEL EJERCICIO
DEL 1o. DE ENERO AL 31 DE DICIEMBRE DE 2025

Fecha: 20/03/2026
Página 1 de 1

CONCEPTO	ESTIMADO	DEVENGADO	PAGADO
I. Ingresos Presupuestarios	123,706,918.77	169,058,630.27	169,058,630.27
Ingresos del Gobierno de la Entidad Federativa	0.00	0.00	0.00
Ingresos del Sector Paraestatal	123,706,918.77	169,058,630.27	169,058,630.27
II. Egresos Presupuestarios	123,706,918.77	165,797,411.05	156,281,310.19
Egresos del Gobierno de la Entidad Federativa	0.00	0.00	0.00
Egresos del Sector Paraestatal	123,706,918.77	165,797,411.05	156,281,310.19
III. Balance Presupuestario (Superávit o Déficit) (III = I - II)	0.00	3,261,219.22	12,777,320.08

CONCEPTO	ESTIMADO	DEVENGADO	PAGADO
III. Balance Presupuestario (Superávit o Déficit)	0.00	3,261,219.22	12,777,320.08
IV. Intereses, Comisiones y Gastos de la Deuda	0.00	0.00	0.00
V. Balance Primario (Superávit o Déficit) (V = III - IV)	0.00	3,261,219.22	12,777,320.08

CONCEPTO	ESTIMADO	DEVENGADO	PAGADO
A. Financiamiento	0.00	0.00	0.00
B. Amortización de la Deuda	0.00	0.00	0.00
C. Endeudamiento o Desendeudamiento (C= A - B)	0.00	0.00	0.00


Mtra. Angélica Guadalupe Altúzar Constantino
Directora General


Lic. Lorena Sánchez Megchún
Jefe de la Unidad de Apoyo Administrativo

GOBIERNO CONSTITUCIONAL DEL ESTADO DE CHIAPAS
CONSEJO ESTATAL PARA LAS CULTURAS Y LAS ARTES DE CHIAPAS

SISTEMA CONTABLE 2025

INDICADORES DE POSTURA FISCAL / CON RECURSOS DE AÑOS ANTERIORES

DEL 1o. DE ENERO AL 31 DE DICIEMBRE DE 2025

Página 1 de 1

Fecha:

20/03/2026

CONCEPTO	ESTIMADO	DEVENGADO	PAGADO
I. Ingresos Presupuestarios	0.00	0.00	0.00
Ingresos del Gobierno de la Entidad Federativa	0.00	0.00	0.00
Ingresos del Sector Paraestatal	0.00	0.00	0.00
II. Egresos Presupuestarios	0.00	0.00	0.00
Egresos del Gobierno de la Entidad Federativa	0.00	0.00	0.00
Egresos del Sector Paraestatal	0.00	0.00	0.00
III. Balance Presupuestario (Superávit o Déficit) (III = I - II)	0.00	0.00	0.00

CONCEPTO	ESTIMADO	DEVENGADO	PAGADO
III. Balance Presupuestario (Superávit o Déficit)	0.00	0.00	0.00
IV. Intereses, Comisiones y Gastos de la Deuda	0.00	0.00	0.00
V. Balance Primario (Superávit o Déficit) (V = III - IV)	0.00	0.00	0.00

CONCEPTO	ESTIMADO	DEVENGADO	PAGADO
A. Financiamiento	0.00	0.00	0.00
B. Amortización de la Deuda	0.00	0.00	0.00
C. Endeudamiento o Desendeudamiento (C= A - B)	0.00	0.00	0.00

NO PRESENTA SALDOS A LA FECHA


Mtra. Angélica Guadalupe Altúzar Constantino
Directora General


Lic. Lorena Sánchez Megchún
Jefe de la Unidad de Apoyo Administrativo

GOBIERNO CONSTITUCIONAL DEL ESTADO DE CHIAPAS
CONSEJO ESTATAL PARA LAS CULTURAS Y LAS ARTES DE CHIAPAS

SISTEMA CONTABLE 2025
BALANCE PRESUPUESTARIO - LDF 4
DEL 1o. DE ENERO AL 31 DE DICIEMBRE DE 2025
(PESOS)

Página 1 de 1
Fecha: 20/03/2026


CONCEPTO	ESTIMADO/APROBADO	DEVENGADO	RECAUDADO/PAGADO
Ingresos Totales	123,706,918.77	169,058,630.27	169,058,630.27
Ingresos de Libre Disposición	123,706,918.77	163,958,630.27	163,958,630.27
Transferencias Federales Etiquetadas	0.00	5,100,000.00	5,100,000.00
Financiamiento Neto	0.00	0.00	0.00
Egresos Presupuestarios	123,706,918.77	165,797,411.05	156,281,310.19
Gasto No Etiquetado (sin incluir Amortización de la Deuda Pública)	123,706,918.77	160,732,501.43	151,857,887.81
Gasto Etiquetado (sin incluir Amortización de la Deuda Pública)	0.00	5,064,909.62	4,423,422.38
Remanentes del Ejercicio Anterior		0.00	0.00
Remanentes de Ingresos de Libre Disposición aplicados en el periodo		0.00	0.00
Remanentes de Transferencias Federales Etiquetadas aplicados en el periodo		0.00	0.00
Balance Presupuestario	0.00	3,261,219.22	12,777,320.08
Balance Presupuestario sin Financiamiento Neto	0.00	3,261,219.22	12,777,320.08
Balance Presupuestario sin Financiamiento Neto y sin Remanentes del Ejercicio Anterior	0.00	3,261,219.22	12,777,320.08

CONCEPTO	APROBADO	DEVENGADO	PAGADO
Intereses, Comisiones y Gastos de la Deuda	0.00	0.00	0.00
Intereses, Comisiones y Gastos de la Deuda con Gasto No Etiquetado	0.00	0.00	0.00
Intereses, Comisiones y Gastos de la Deuda con Gasto Etiquetado	0.00	0.00	0.00
Balance Primario	0.00	3,261,219.22	12,777,320.08

CONCEPTO	ESTIMADO/APROBADO	DEVENGADO	RECAUDADO/PAGADO
Financiamiento	0.00	0.00	0.00
Financiamiento con Fuente de Pago de Ingresos de Libre Disposición	0.00	0.00	0.00
Financiamiento con Fuente de Pago de Transferencias Federales Etiquetadas	0.00	0.00	0.00
Amortización de la Deuda	0.00	0.00	0.00
Amortización de la Deuda Pública con Gasto No Etiquetado	0.00	0.00	0.00
Amortización de la Deuda Pública con Gasto Etiquetado	0.00	0.00	0.00
Financiamiento Neto	0.00	0.00	0.00

CONCEPTO	ESTIMADO/APROBADO	DEVENGADO	RECAUDADO/PAGADO
Ingresos de Libre Disposición	123,706,918.77	163,958,630.27	163,958,630.27
Financiamiento Neto con Fuente de Pago de Ingresos de Libre Disposición	0.00	0.00	0.00
Financiamiento con Fuente de Pago de Ingresos de Libre Disposición	0.00	0.00	0.00
Amortización de la Deuda Pública con Gasto No Etiquetado	0.00	0.00	0.00
Gasto No Etiquetado (sin incluir amortización de la Deuda Pública)	123,706,918.77	160,732,501.43	151,857,887.81
Remanentes de Ingresos de Libre Disposición aplicados en el periodo		0.00	0.00
Balance Presupuestario de Recursos Disponibles	0.00	3,226,128.84	12,100,742.46
Balance Presupuestario de Recursos Disponibles sin Financiamiento Neto	0.00	3,226,128.84	12,100,742.46

CONCEPTO	ESTIMADO/APROBADO	DEVENGADO	RECAUDADO/PAGADO
Transferencias Federales Etiquetadas	0.00	5,100,000.00	5,100,000.00
Financiamiento Neto con fuente de Pago de Transferencias Federales Etiquetadas	0.00	0.00	0.00
Financiamiento con Fuente de Pago de Transferencias Federales Etiquetadas	0.00	0.00	0.00
Amortización de la Deuda Pública con Gasto Etiquetado	0.00	0.00	0.00
Gasto Etiquetado (sin incluir Amortización de la Deuda Pública)	0.00	5,064,909.62	4,423,422.38
Remanentes de Transferencias Federales Etiquetadas aplicados en el periodo		0.00	0.00
Balance Presupuestario de Recursos Etiquetados	0.00	35,090.38	676,577.62
Balance Presupuestario de Recursos Etiquetados sin Financiamiento Neto	0.00	35,090.38	676,577.62


Mtra. Angélica Guadalupe Altúzar Constantino
Directora General


Lic. Lorena Sanchez Megchún
Jefe de la Unidad de Apoyo Administrativo

SISTEMA CONTABLE 2025
ESTADO ANALITICO DE INGRESOS DETALLADO - LDF 5
DEL 1o. DE ENERO AL 31 DE DICIEMBRE DE 2025
(PESOS)

RUBRO DE INGRESOS	INGRESO					DIFERENCIA
	ESTIMADO	AMPLIACIONES Y REDUCCIONES	MODIFICADO	DEVENGADO	RECAUDADO	
Ingresos de Libre Disposición						
Impuestos	0.00	0.00	0.00	0.00	0.00	0.00
Cuotas y Aportaciones de Seguridad Social	0.00	0.00	0.00	0.00	0.00	0.00
Contribuciones de Mejoras	0.00	0.00	0.00	0.00	0.00	0.00
Derechos	0.00	0.00	0.00	0.00	0.00	0.00
Productos	0.00	0.00	0.00	0.00	0.00	0.00
Aprovechamientos	0.00	0.00	0.00	0.00	0.00	0.00
Ingresos por Venta de Bienes y Prestación de Servicios	0.00	0.00	0.00	0.00	0.00	0.00
Participaciones	0.00	0.00	0.00	0.00	0.00	0.00
Fondo General de Participaciones	0.00	0.00	0.00	0.00	0.00	0.00
Fondo de Fomento Municipal	0.00	0.00	0.00	0.00	0.00	0.00
Fondo de Fiscalización y Recaudación	0.00	0.00	0.00	0.00	0.00	0.00
Fondo de Compensación	0.00	0.00	0.00	0.00	0.00	0.00
Fondo de Extracción de Hidrocarburos	0.00	0.00	0.00	0.00	0.00	0.00
Impuesto Especial Sobre Producción y Servicios	0.00	0.00	0.00	0.00	0.00	0.00
0.136% de la Recaudación Federal Participable	0.00	0.00	0.00	0.00	0.00	0.00
3.17% Sobre Extracción de Petróleo	0.00	0.00	0.00	0.00	0.00	0.00
Gasolinas y Diésel	0.00	0.00	0.00	0.00	0.00	0.00
Fondo del Impuesto Sobre la Renta	0.00	0.00	0.00	0.00	0.00	0.00
Fondo de Estabilización de los Ingresos de las Entidades Federativas	0.00	0.00	0.00	0.00	0.00	0.00
Incentivos Derivados de la Colaboración Fiscal	0.00	0.00	0.00	0.00	0.00	0.00
Tenencia o Uso de Vehículos	0.00	0.00	0.00	0.00	0.00	0.00
Fondo de Compensación ISAN	0.00	0.00	0.00	0.00	0.00	0.00
Impuesto Sobre Automóviles Nuevos	0.00	0.00	0.00	0.00	0.00	0.00
Fondo de Compensación de Repecos-Intermedios	0.00	0.00	0.00	0.00	0.00	0.00
Otros Incentivos Económicos	0.00	0.00	0.00	0.00	0.00	0.00
Transferencias y Asignaciones	123,706,918.77	40,251,711.50	163,958,630.27	163,958,630.27	163,958,630.27	40,251,711.50
Convenios	0.00	0.00	0.00	0.00	0.00	0.00
Otros Convenios y Subsidios	0.00	0.00	0.00	0.00	0.00	0.00
Otros Ingresos de Libre Disposición	0.00	0.00	0.00	0.00	0.00	0.00
Participaciones en Ingresos Locales	0.00	0.00	0.00	0.00	0.00	0.00
Otros Ingresos de Libre Disposición	0.00	0.00	0.00	0.00	0.00	0.00
Total Ingresos de Libre Disposición	123,706,918.77	40,251,711.50	163,958,630.27	163,958,630.27	163,958,630.27	40,251,711.50
Ingresos Excedentes de Ingresos de Libre Disposición						40,251,711.50
Transferencias Federales Etiquetadas						
Aportaciones	0.00	0.00	0.00	0.00	0.00	0.00
Fondo de Aportaciones para la Nómina Educativa y Gasto Operativo	0.00	0.00	0.00	0.00	0.00	0.00
Fondo de Aportaciones para los Servicios de Salud	0.00	0.00	0.00	0.00	0.00	0.00
Fondo de Aportaciones para la Infraestructura Social	0.00	0.00	0.00	0.00	0.00	0.00
Fondo de Aportaciones para el Fortalecimiento de los Municipios y de las Demarcaciones Territoriales del Distrito Federal	0.00	0.00	0.00	0.00	0.00	0.00
Federal	0.00	0.00	0.00	0.00	0.00	0.00
Fondo de Aportaciones Múltiples	0.00	0.00	0.00	0.00	0.00	0.00
Fondo de Aportaciones para la Educación Tecnológica y de Adultos	0.00	0.00	0.00	0.00	0.00	0.00
Fondo de Aportaciones para la Seguridad Pública de los Estados y del Distrito Federal	0.00	0.00	0.00	0.00	0.00	0.00
Fondo de Aportaciones para el Fortalecimiento de las Entidades Federativas	0.00	0.00	0.00	0.00	0.00	0.00
Convenios	0.00	0.00	0.00	0.00	0.00	0.00
Convenios de Protección Social en Salud	0.00	0.00	0.00	0.00	0.00	0.00
Convenios de Descentralización	0.00	0.00	0.00	0.00	0.00	0.00
Convenios de Reasignación	0.00	0.00	0.00	0.00	0.00	0.00
Otros Convenios y Subsidios	0.00	0.00	0.00	0.00	0.00	0.00
Fondos Distintos de Aportaciones	0.00	0.00	0.00	0.00	0.00	0.00
Fondo para Entidades Federativas y Municipios Productores de Hidrocarburos	0.00	0.00	0.00	0.00	0.00	0.00
Fondo Minero	0.00	0.00	0.00	0.00	0.00	0.00
Transferencias, Asignaciones, Subsidios y Subvenciones, y Pensiones y Jubilaciones	0.00	5,100,000.00	5,100,000.00	5,100,000.00	5,100,000.00	5,100,000.00
Otras Transferencias Federales Etiquetadas	0.00	0.00	0.00	0.00	0.00	0.00
Total de Transferencias Federales Etiquetadas	0.00	5,100,000.00	5,100,000.00	5,100,000.00	5,100,000.00	5,100,000.00
Ingresos Derivados de Financiamientos	0.00	0.00	0.00	0.00	0.00	0.00
Ingresos Derivados de Financiamientos	0.00	0.00	0.00	0.00	0.00	0.00
Total de Ingresos	123,706,918.77	45,351,711.50	169,058,630.27	169,058,630.27	169,058,630.27	45,351,711.50
Datos Informativos						
Ingresos Derivados de Financiamientos con Fuente de Pago de Ingresos de Libre Disposición	0.00	0.00	0.00	0.00	0.00	0.00
Ingresos Derivados de Financiamientos con Fuente de Pago de Transferencias Federales Etiquetadas	0.00	0.00	0.00	0.00	0.00	0.00
Ingresos Derivados de Financiamientos	0.00	0.00	0.00	0.00	0.00	0.00

Mtra. Angélica Guadalupe Altúzar Constantino
Directora General

Lic. Lorena Sanchez Megchún
Jefe de la Unidad de Apoyo Administrativo

SISTEMA CONTABLE 2025
ESTADO ANALÍTICO DE INGRESOS DETALLADO/CON RECURSOS DEL EJERCICIO - LDF 5
DEL 1o. DE ENERO AL 31 DE DICIEMBRE DE 2025
(PESOS)

RUBRO DE INGRESOS	INGRESO					DIFERENCIA
	ESTIMADO	AMPLIACIONES Y REDUCCIONES	MODIFICADO	DEVENGADO	RECAUDADO	
Ingresos de Libre Disposición						
Impuestos	0.00	0.00	0.00	0.00	0.00	0.00
Cuotas y Aportaciones de Seguridad Social	0.00	0.00	0.00	0.00	0.00	0.00
Contribuciones de Mejoras	0.00	0.00	0.00	0.00	0.00	0.00
Derechos	0.00	0.00	0.00	0.00	0.00	0.00
Productos	0.00	0.00	0.00	0.00	0.00	0.00
Aprovechamientos	0.00	0.00	0.00	0.00	0.00	0.00
Ingresos por Venta de Bienes y Prestación de Servicios	0.00	0.00	0.00	0.00	0.00	0.00
Participaciones	0.00	0.00	0.00	0.00	0.00	0.00
Fondo General de Participaciones	0.00	0.00	0.00	0.00	0.00	0.00
Fondo de Fomento Municipal	0.00	0.00	0.00	0.00	0.00	0.00
Fondo de Fiscalización y Recaudación	0.00	0.00	0.00	0.00	0.00	0.00
Fondo de Compensación	0.00	0.00	0.00	0.00	0.00	0.00
Fondo de Extracción de Hidrocarburos	0.00	0.00	0.00	0.00	0.00	0.00
Impuesto Especial Sobre Producción y Servicios	0.00	0.00	0.00	0.00	0.00	0.00
0.136% de la Recaudación Federal Participable	0.00	0.00	0.00	0.00	0.00	0.00
3.17% Sobre Extracción de Petróleo	0.00	0.00	0.00	0.00	0.00	0.00
Gasolinas y Diésel	0.00	0.00	0.00	0.00	0.00	0.00
Fondo del Impuesto Sobre la Renta	0.00	0.00	0.00	0.00	0.00	0.00
Fondo de Estabilización de los Ingresos de las Entidades Federativas	0.00	0.00	0.00	0.00	0.00	0.00
Incentivos Derivados de la Colaboración Fiscal	0.00	0.00	0.00	0.00	0.00	0.00
Tenencia o Uso de Vehículos	0.00	0.00	0.00	0.00	0.00	0.00
Fondo de Compensación ISAN	0.00	0.00	0.00	0.00	0.00	0.00
Impuesto Sobre Automóviles Nuevos	0.00	0.00	0.00	0.00	0.00	0.00
Fondo de Compensación de Repecos-Intermedios	0.00	0.00	0.00	0.00	0.00	0.00
Otros Incentivos Económicos	0.00	0.00	0.00	0.00	0.00	0.00
Transferencias y Asignaciones	123,706,918.77	40,251,711.50	163,958,630.27	163,958,630.27	163,958,630.27	40,251,711.50
Convenios	0.00	0.00	0.00	0.00	0.00	0.00
Otros Convenios y Subsidios	0.00	0.00	0.00	0.00	0.00	0.00
Otros Ingresos de Libre Disposición	0.00	0.00	0.00	0.00	0.00	0.00
Participaciones en Ingresos Locales	0.00	0.00	0.00	0.00	0.00	0.00
Otros Ingresos de Libre Disposición	0.00	0.00	0.00	0.00	0.00	0.00
Total Ingresos de Libre Disposición	123,706,918.77	40,251,711.50	163,958,630.27	163,958,630.27	163,958,630.27	40,251,711.50
Ingresos Excedentes de Ingresos de Libre Disposición						40,251,711.50
Transferencias Federales Etiquetadas						
Aportaciones	0.00	0.00	0.00	0.00	0.00	0.00
Fondo de Aportaciones para la Nómina Educativa y Gasto Operativo	0.00	0.00	0.00	0.00	0.00	0.00
Fondo de Aportaciones para los Servicios de Salud	0.00	0.00	0.00	0.00	0.00	0.00
Fondo de Aportaciones para la Infraestructura Social	0.00	0.00	0.00	0.00	0.00	0.00
Fondo de Aportaciones para el Fortalecimiento de los Municipios y de las Demarcaciones Territoriales del Distrito Federal	0.00	0.00	0.00	0.00	0.00	0.00
Federal	0.00	0.00	0.00	0.00	0.00	0.00
Fondo de Aportaciones Múltiples	0.00	0.00	0.00	0.00	0.00	0.00
Fondo de Aportaciones para la Educación Tecnológica y de Adultos	0.00	0.00	0.00	0.00	0.00	0.00
Fondo de Aportaciones para la Seguridad Pública de los Estados y del Distrito Federal	0.00	0.00	0.00	0.00	0.00	0.00
Fondo de Aportaciones para el Fortalecimiento de las Entidades Federativas	0.00	0.00	0.00	0.00	0.00	0.00
Convenios	0.00	0.00	0.00	0.00	0.00	0.00
Convenios de Protección Social en Salud	0.00	0.00	0.00	0.00	0.00	0.00
Convenios de Descentralización	0.00	0.00	0.00	0.00	0.00	0.00
Convenios de Reasignación	0.00	0.00	0.00	0.00	0.00	0.00
Otros Convenios y Subsidios	0.00	0.00	0.00	0.00	0.00	0.00
Fondos Distintos de Aportaciones	0.00	0.00	0.00	0.00	0.00	0.00
Fondo para Entidades Federativas y Municipios Productores de Hidrocarburos	0.00	0.00	0.00	0.00	0.00	0.00
Fondo Minero	0.00	0.00	0.00	0.00	0.00	0.00
Transferencias, Asignaciones, Subsidios y Subvenciones, y Pensiones y Jubilaciones	0.00	5,100,000.00	5,100,000.00	5,100,000.00	5,100,000.00	5,100,000.00
Otras Transferencias Federales Etiquetadas	0.00	0.00	0.00	0.00	0.00	0.00
Total de Transferencias Federales Etiquetadas	0.00	5,100,000.00	5,100,000.00	5,100,000.00	5,100,000.00	5,100,000.00
Ingresos Derivados de Financiamientos	0.00	0.00	0.00	0.00	0.00	0.00
Ingresos Derivados de Financiamientos	0.00	0.00	0.00	0.00	0.00	0.00
Total de Ingresos	123,706,918.77	45,351,711.50	169,058,630.27	169,058,630.27	169,058,630.27	45,351,711.50
Datos Informativos						
Ingresos Derivados de Financiamientos con Fuente de Pago de Ingresos de Libre Disposición	0.00	0.00	0.00	0.00	0.00	0.00
Ingresos Derivados de Financiamientos con Fuente de Pago de Transferencias Federales Etiquetadas	0.00	0.00	0.00	0.00	0.00	0.00
Ingresos Derivados de Financiamientos	0.00	0.00	0.00	0.00	0.00	0.00

Mtra. Angélica Guadalupe Altúzar Constantino

Directora General

Lic. Lorena Sánchez Megchún

Jefe de la Unidad de Apoyo Administrativo

(PESOS)

RUBRO DE INGRESOS	INGRESO					DIFERENCIA
	ESTIMADO	AMPLIACIONES Y REDUCCIONES	MODIFICADO	DEVENGADO	RECAUDADO	
Ingresos de Libre Disposición						
Impuestos	0.00	0.00	0.00	0.00	0.00	0.00
Cuotas y Aportaciones de Seguridad Social	0.00	0.00	0.00	0.00	0.00	0.00
Contribuciones de Mejoras	0.00	0.00	0.00	0.00	0.00	0.00
Derechos	0.00	0.00	0.00	0.00	0.00	0.00
Productos	0.00	0.00	0.00	0.00	0.00	0.00
Aprovechamientos	0.00	0.00	0.00	0.00	0.00	0.00
Ingresos por Venta de Bienes y Prestación de Servicios	0.00	0.00	0.00	0.00	0.00	0.00
Participaciones	0.00	0.00	0.00	0.00	0.00	0.00
Fondo General de Participaciones	0.00	0.00	0.00	0.00	0.00	0.00
Fondo de Fomento Municipal	0.00	0.00	0.00	0.00	0.00	0.00
Fondo de Fiscalización y Recaudación	0.00	0.00	0.00	0.00	0.00	0.00
Fondo de Compensación	0.00	0.00	0.00	0.00	0.00	0.00
Fondo de Extracción de Hidrocarburos	0.00	0.00	0.00	0.00	0.00	0.00
Impuesto Especial Sobre Producción y Servicios	0.00	0.00	0.00	0.00	0.00	0.00
0.136% de la Recaudación Federal Participable	0.00	0.00	0.00	0.00	0.00	0.00
3.17% Sobre Extracción de Petróleo	0.00	0.00	0.00	0.00	0.00	0.00
Gasolinas y Diésel	0.00	0.00	0.00	0.00	0.00	0.00
Fondo del Impuesto Sobre la Renta	0.00	0.00	0.00	0.00	0.00	0.00
Fondo de Estabilización de los Ingresos de las Entidades Federativas	0.00	0.00	0.00	0.00	0.00	0.00
Incentivos Derivados de la Colaboración Fiscal	0.00	0.00	0.00	0.00	0.00	0.00
Tenencia o Uso de Vehículos	0.00	0.00	0.00	0.00	0.00	0.00
Fondo de Compensación ISAN	0.00	0.00	0.00	0.00	0.00	0.00
Impuesto Sobre Automóviles Nuevos	0.00	0.00	0.00	0.00	0.00	0.00
Fondo de Compensación de Repecos-Intermedios	0.00	0.00	0.00	0.00	0.00	0.00
Otros Incentivos Económicos	0.00	0.00	0.00	0.00	0.00	0.00
Transferencias y Asignaciones	0.00	0.00	0.00	0.00	0.00	0.00
Convenios	0.00	0.00	0.00	0.00	0.00	0.00
Otros Convenios y Subsidios	0.00	0.00	0.00	0.00	0.00	0.00
Otros Ingresos de Libre Disposición	0.00	0.00	0.00	0.00	0.00	0.00
Participaciones en Ingresos Locales	0.00	0.00	0.00	0.00	0.00	0.00
Otros Ingresos de Libre Disposición						
Total Ingresos de Libre Disposición	0.00	0.00	0.00	0.00	0.00	0.00
Ingresos Excedentes de Ingresos de Libre Disposición						0.00
Transferencias Federales Etiquetadas						
Aportaciones	0.00	0.00	0.00	0.00	0.00	0.00
Fondo de Aportaciones para la Nómina Educativa y Gasto Operativo	0.00	0.00	0.00	0.00	0.00	0.00
Fondo de Aportaciones para los Servicios de Salud	0.00	0.00	0.00	0.00	0.00	0.00
Fondo de Aportaciones para la Infraestructura Social	0.00	0.00	0.00	0.00	0.00	0.00
Fondo de Aportaciones para el Fortalecimiento de los Municipios y de las Demarcaciones Territoriales del Distrito Federal	0.00	0.00	0.00	0.00	0.00	0.00
Convenios	0.00	0.00	0.00	0.00	0.00	0.00
Convenios de Protección Social en Salud	0.00	0.00	0.00	0.00	0.00	0.00
Convenios de Descentralización	0.00	0.00	0.00	0.00	0.00	0.00
Convenios de Reasignación	0.00	0.00	0.00	0.00	0.00	0.00
Otros Convenios y Subsidios	0.00	0.00	0.00	0.00	0.00	0.00
Fondos Distintos de Aportaciones	0.00	0.00	0.00	0.00	0.00	0.00
Fondo para Entidades Federativas y Municipios Productores de Hidrocarburos	0.00	0.00	0.00	0.00	0.00	0.00
Fondo Minero	0.00	0.00	0.00	0.00	0.00	0.00
Transferencias, Asignaciones, Subsidios y Subvenciones, y Pensiones y Jubilaciones	0.00	0.00	0.00	0.00	0.00	0.00
Otras Transferencias Federales Etiquetadas	0.00	0.00	0.00	0.00	0.00	0.00
Total de Transferencias Federales Etiquetadas	0.00	0.00	0.00	0.00	0.00	0.00
Ingresos Derivados de Financiamientos	0.00	0.00	0.00	0.00	0.00	0.00
Ingresos Derivados de Financiamientos	0.00	0.00	0.00	0.00	0.00	0.00
Total de Ingresos	0.00	0.00	0.00	0.00	0.00	0.00
Datos Informativos						
Ingresos Derivados de Financiamientos con Fuente de Pago de Ingresos de Libre Disposición	0.00	0.00	0.00	0.00	0.00	0.00
Ingresos Derivados de Financiamientos con Fuente de Pago de Transferencias Federales Etiquetadas	0.00	0.00	0.00	0.00	0.00	0.00
Ingresos Derivados de Financiamientos	0.00	0.00	0.00	0.00	0.00	0.00

NO PRESENTA SALDOS A LA FECHA

Mtra. Angélica Guadalupe Altúzar Constantino

Directora General

Lic. Lorena Sanchez Megchún

Jefe de la Unidad de Apoyo Administrativo

NOMBRE DEL ENTE PÚBLICO : Consejo Estatal para las Culturas y las Artes de Chiapas

Estado Analítico del Ejercicio del Presupuesto de Egresos Detallado – LDF 6a.

Clasificación por Objeto del Gasto (Capítulo y Concepto)

Del 1 de Enero al 31 de diciembre de 2025

(PESOS)

Concepto	Egresos					Subejercicio
	Aprobado	Ampliaciones / Reducciones	Modificado	Devengado	Pagado	
I. Gasto No Etiquetado	123,706,918.77	40,251,711.50	163,958,630.27	160,732,501.43	151,857,887.81	3,226,128.84
A. Servicios Personales.	104,481,060.69	16,114,246.59	120,595,307.28	118,297,272.30	113,411,644.35	2,298,034.98
a1) Remuneraciones al Personal de Carácter Permanente.	39,833,276.16	2,916,510.21	42,749,786.37	42,123,497.80	40,199,995.40	626,288.57
a2) Remuneraciones al Personal de Carácter Transitorio.	5,633,443.14	6,335,565.08	11,969,008.22	11,919,841.46	11,744,744.09	49,166.76
a3) Remuneraciones Adicionales y Especiales.	34,553,739.68	5,001,168.00	39,554,907.68	39,054,303.42	37,529,116.54	500,604.26
a4) Seguridad Social.	9,244,456.69	675,327.82	9,919,784.51	9,045,516.61	7,787,906.15	874,267.90
a5) Otras Prestaciones Sociales y Económicas.	11,504,395.02	780,225.48	12,284,620.50	12,092,913.02	12,088,682.18	191,707.48
a6) Previsiones.	0.00	0.00	0.00	0.00	0.00	0.00
a7) Pago de Estímulos a Servidores Públicos.	3,711,750.00	405,450.00	4,117,200.00	4,061,199.99	4,061,199.99	56,000.01
B. Materiales y Suministros.	2,100,030.50	122,660.32	2,222,690.82	2,048,859.85	2,012,670.25	173,830.97
b1) Materiales de Administración, Emisión de Documentos y Artículos Oficiales.	951,684.19	41,440.96	993,125.15	963,422.41	963,422.41	29,702.74
b2) Alimentos y Utensilios.	98,649.61	0.00	98,649.61	85,767.00	82,271.00	12,882.61
b3) Materias Primas y Materiales de Producción y Comercialización	76,466.94	0.00	76,466.94	57,606.16	57,606.16	18,860.78
b4) Materiales y Artículos de Construcción y de Reparación.	190,783.45	1,395.02	192,178.47	156,341.31	128,741.31	35,837.16
b5) Productos Químicos, Farmacéuticos y de Laboratorio.	9,048.20	0.00	9,048.20	0.00	0.00	9,048.20
b6) Combustibles, Lubricantes y Aditivos.	447,528.67	82,073.90	529,602.57	480,806.64	479,305.74	48,795.93
b7) Vestuario, Blancos, Prendas de Protección y Artículos Deportivos.	74,441.76	0.00	74,441.76	71,602.53	71,602.53	2,839.23
b8) Materiales y Suministros para Seguridad.	0.00	0.00	0.00	0.00	0.00	0.00
b9) Herramientas, Refacciones y Accesorios Menores.	251,427.68	-2,249.56	249,178.12	233,313.80	228,721.10	15,864.32
C. Servicios Generales.	13,380,827.74	20,700,789.29	34,081,617.03	33,349,652.99	29,444,856.92	731,964.04
c1) Servicios Básicos.	4,482,151.96	2,504,405.02	6,986,556.98	6,670,289.18	6,167,740.40	316,267.80
c2) Servicios de Arrendamiento.	326,902.00	-601.84	326,300.16	308,191.98	299,115.70	18,108.18
c3) Servicios Profesionales, Científicos, Técnicos y Otros Servicios.	2,691,040.65	320,559.66	3,011,600.31	2,988,898.65	2,526,185.85	22,701.66
c4) Servicios Financieros, Bancarios y Comerciales.	81,600.00	17,515.93	99,115.93	99,115.93	99,115.93	0.00
c5) Servicios de Instalación, Reparación, Mantenimiento y Conservación.	2,005,147.06	554,039.12	2,559,186.18	2,458,777.00	1,938,261.05	100,409.18
c6) Servicios de Comunicación Social y Publicidad.	175,405.25	11,415,102.34	11,590,507.59	11,482,919.57	10,698,507.66	107,588.02
c7) Servicios de Traslado y Viáticos.	1,038,714.43	677,728.89	1,716,443.32	1,649,589.41	1,649,589.41	66,853.91
c8) Servicios Oficiales.	463,588.09	4,262,030.69	4,725,618.78	4,681,740.38	3,712,119.03	43,878.40
c9) Otros Servicios Generales.	2,116,278.30	950,009.48	3,066,287.78	3,010,130.89	2,354,221.89	56,156.89
D. Transferencias, Asignaciones, Subsidios y Otras Ayudas.	3,744,999.84	3,286,345.30	7,031,345.14	7,009,249.29	6,961,249.29	22,095.85
d1) Transferencias Internas y Asignaciones al Sector Público.	0.00	0.00	0.00	0.00	0.00	0.00
d2) Transferencias al Resto del Sector Público.	0.00	0.00	0.00	0.00	0.00	0.00
d3) Subsidios y Subvenciones.	0.00	2,050,361.01	2,050,361.01	2,035,265.22	2,035,265.22	15,095.79
d4) Ayudas Sociales.	3,744,999.84	1,235,984.29	4,980,984.13	4,973,984.07	4,925,984.07	7,000.06
d5) Pensiones y Jubilaciones.	0.00	0.00	0.00	0.00	0.00	0.00
d6) Transferencias a Fideicomisos, Mandatos y Otros Análogos.	0.00	0.00	0.00	0.00	0.00	0.00
d7) Transferencias a la Seguridad Social.	0.00	0.00	0.00	0.00	0.00	0.00
d8) Donativos.	0.00	0.00	0.00	0.00	0.00	0.00
d9) Transferencias al Exterior.	0.00	0.00	0.00	0.00	0.00	0.00
E. Bienes Muebles, Inmuebles e Intangibles.	0.00	5,200.00	5,200.00	4,997.00	4,997.00	203.00
e1) Mobiliario y Equipo de Administración.	0.00	5,200.00	5,200.00	4,997.00	4,997.00	203.00
e2) Mobiliario y Equipo Educativo y Recreativo.	0.00	0.00	0.00	0.00	0.00	0.00
e3) Equipo e Instrumental Médico y de Laboratorio.	0.00	0.00	0.00	0.00	0.00	0.00
e4) Vehículos y Equipo de Transporte.	0.00	0.00	0.00	0.00	0.00	0.00
e5) Equipo de Defensa y Seguridad.	0.00	0.00	0.00	0.00	0.00	0.00
e6) Maquinaria, Otros Equipos y Herramientas.	0.00	0.00	0.00	0.00	0.00	0.00
e7) Activos Biológicos.	0.00	0.00	0.00	0.00	0.00	0.00
e8) Bienes Inmuebles.	0.00	0.00	0.00	0.00	0.00	0.00
e9) Activos Intangibles.	0.00	0.00	0.00	0.00	0.00	0.00
F. Inversión Pública.	0.00	0.00	0.00	0.00	0.00	0.00
f1) Obra Pública en Bienes de Dominio Público.	0.00	0.00	0.00	0.00	0.00	0.00
f2) Obra Pública en Bienes Propios.	0.00	0.00	0.00	0.00	0.00	0.00
f3) Proyectos Productivos y Acciones de Fomento	0.00	0.00	0.00	0.00	0.00	0.00
G. Inversiones Financieras y Otras Provisiones.	0.00	0.00	0.00	0.00	0.00	0.00
g1) Inversiones para el Fomento de Actividades Productivas	0.00	0.00	0.00	0.00	0.00	0.00
g2) Acciones y Participaciones de Capital	0.00	0.00	0.00	0.00	0.00	0.00
g3) Compra de Títulos y Valores	0.00	0.00	0.00	0.00	0.00	0.00
g4) Concesión de Préstamos.	0.00	0.00	0.00	0.00	0.00	0.00
g5) Inversiones en Fideicomisos, Mandatos y Otros Análogos.	0.00	0.00	0.00	0.00	0.00	0.00
g6) Fideicomiso de Desastres Naturales (informativo)	0.00	0.00	0.00	0.00	0.00	0.00
g7) Otras Inversiones Financieras	0.00	0.00	0.00	0.00	0.00	0.00
g8) Provisiones para Contingencias y Otras Erogaciones Especiales.	0.00	0.00	0.00	0.00	0.00	0.00
H. Participaciones y Aportaciones.	0.00	0.00	0.00	0.00	0.00	0.00
h1) Participaciones.	0.00	0.00	0.00	0.00	0.00	0.00
h2) Aportaciones.	0.00	0.00	0.00	0.00	0.00	0.00
h3) Convenios.	0.00	0.00	0.00	0.00	0.00	0.00
I. Deuda Pública.	0.00	22,470.00	22,470.00	22,470.00	22,470.00	0.00
i1) Amortización de la Deuda Pública.	0.00	0.00	0.00	0.00	0.00	0.00
i2) Intereses de la Deuda Pública.	0.00	0.00	0.00	0.00	0.00	0.00
i3) Comisiones de la Deuda Pública.	0.00	0.00	0.00	0.00	0.00	0.00
i4) Gastos de la Deuda Pública.	0.00	0.00	0.00	0.00	0.00	0.00
i5) Costo por Coberturas.	0.00	0.00	0.00	0.00	0.00	0.00
i6) Apoyos Financieros.	0.00	0.00	0.00	0.00	0.00	0.00
i7) Adeudos de Ejercicios Fiscales Anteriores (ADEFAS).	0.00	22,470.00	22,470.00	22,470.00	22,470.00	0.00
II. Gasto Etiquetado	0.00	5,100,000.00	5,100,000.00	5,064,909.62	4,423,422.38	35,099.38
A. Servicios Personales.	0.00	0.00	0.00	0.00	0.00	0.00
a1) Remuneraciones al Personal de Carácter Permanente.	0.00	0.00	0.00	0.00	0.00	0.00
a2) Remuneraciones al Personal de Carácter Transitorio.	0.00	0.00	0.00	0.00	0.00	0.00
a3) Remuneraciones Adicionales y Especiales.	0.00	0.00	0.00	0.00	0.00	0.00
a4) Seguridad Social.	0.00	0.00	0.00	0.00	0.00	0.00
a5) Otras Prestaciones Sociales y Económicas.	0.00	0.00	0.00	0.00	0.00	0.00
a6) Previsiones.	0.00	0.00	0.00	0.00	0.00	0.00
a7) Pago de Estímulos a Servidores Públicos.	0.00	0.00	0.00	0.00	0.00	0.00
B. Materiales y Suministros.	0.00	18,850.00	18,850.00	17,035.45	17,035.45	1,814.55
b1) Materiales de Administración, Emisión de Documentos y Artículos Oficiales.	0.00	6,300.00	6,300.00	4,631.82	4,631.82	1,668.18
b2) Alimentos y Utensilios.	0.00	0.00	0.00	0.00	0.00	0.00
b3) Materias Primas y Materiales de Producción y Comercialización	0.00	0.00	0.00	0.00	0.00	0.00

Lic. Lorena Sánchez Megchún

Jefe de la Unidad de Apoyo Administrativo

NOMBRE DEL ENTE PÚBLICO : Consejo Estatal para las Culturas y las Artes de Chiapas

Estado Analítico del Ejercicio del Presupuesto de Egresos Detallado – LDF 6a.

Clasificación por Objeto del Gasto (Capítulo y Concepto)

Del 1 de Enero al 31 de diciembre de 2025

(PESOS)

Concepto	Egresos					Subejercicio
	Aprobado	Ampliaciones / Reducciones	Modificado	Devengado	Pagado	
b4) Materiales y Artículos de Construcción y de Reparación.	0.00	11,250.00	11,250.00	11,104.21	11,104.21	145.79
b5) Productos Químicos, Farmacéuticos y de Laboratorio.	0.00	0.00	0.00	0.00	0.00	0.00
b6) Combustibles, Lubrificantes y Aditivos.	0.00	0.00	0.00	0.00	0.00	0.00
b7) Vestuario, Blancos, Prendas de Protección y Artículos Deportivos.	0.00	1,300.00	1,300.00	1,299.42	1,299.42	0.58
b8) Materiales y Suministros para Seguridad.	0.00	0.00	0.00	0.00	0.00	0.00
b9) Herramientas, Refacciones y Accesorios Menores.	0.00	0.00	0.00	0.00	0.00	0.00
C. Servicios Generales.	0.00	1,850,370.00	1,850,370.00	1,825,808.89	1,779,984.36	24,561.11
c1) Servicios Básicos.	0.00	15,000.00	15,000.00	14,200.00	14,200.00	800.00
c2) Servicios de Arrendamiento.	0.00	0.00	0.00	0.00	0.00	0.00
c3) Servicios Profesionales, Científicos, Técnicos y Otros Servicios.	0.00	0.00	0.00	0.00	0.00	0.00
c4) Servicios Financieros, Bancarios y Comerciales.	0.00	0.00	0.00	0.00	0.00	0.00
c5) Servicios de Instalación, Reparación, Mantenimiento y Conservación.	0.00	0.00	0.00	0.00	0.00	0.00
c6) Servicios de Comunicación Social y Publicidad.	0.00	34,150.00	34,150.00	30,529.98	30,529.98	3,620.02
c7) Servicios de Traslado y Viáticos.	0.00	0.00	0.00	0.00	0.00	0.00
c8) Servicios Oficiales.	0.00	1,801,220.00	1,801,220.00	1,781,078.91	1,735,254.38	20,141.09
c9) Otros Servicios Generales.	0.00	0.00	0.00	0.00	0.00	0.00
D. Transferencias, Asignaciones, Subsidios y Otras Ayudas.	0.00	2,030,780.00	2,030,780.00	2,030,739.86	2,030,739.86	40.14
d1) Transferencias Internas y Asignaciones al Sector Público.	0.00	0.00	0.00	0.00	0.00	0.00
d2) Transferencias al Resto del Sector Público.	0.00	0.00	0.00	0.00	0.00	0.00
d3) Subsidios y Subvenciones.	0.00	0.00	0.00	0.00	0.00	0.00
d4) Ayudas Sociales.	0.00	2,030,780.00	2,030,780.00	2,030,739.86	2,030,739.86	40.14
d5) Pensiones y Jubilaciones.	0.00	0.00	0.00	0.00	0.00	0.00
d6) Transferencias a Fideicomisos, Mandatos y Otros Análogos.	0.00	0.00	0.00	0.00	0.00	0.00
d7) Transferencias a la Seguridad Social.	0.00	0.00	0.00	0.00	0.00	0.00
d8) Donativos.	0.00	0.00	0.00	0.00	0.00	0.00
d9) Transferencias al Exterior.	0.00	0.00	0.00	0.00	0.00	0.00
E. Bienes Muebles, Inmuebles e Intangibles.	0.00	0.00	0.00	0.00	0.00	0.00
e1) Mobiliario y Equipo de Administración.	0.00	0.00	0.00	0.00	0.00	0.00
e2) Mobiliario y Equipo Educativo y Recreativo.	0.00	0.00	0.00	0.00	0.00	0.00
e3) Equipo e Instrumental Médico y de Laboratorio.	0.00	0.00	0.00	0.00	0.00	0.00
e4) Vehículos y Equipo de Transporte.	0.00	0.00	0.00	0.00	0.00	0.00
e5) Equipo de Defensa y Seguridad.	0.00	0.00	0.00	0.00	0.00	0.00
e6) Maquinaria, Otros Equipos y Herramientas.	0.00	0.00	0.00	0.00	0.00	0.00
e7) Activos Biológicos.	0.00	0.00	0.00	0.00	0.00	0.00
e8) Bienes Inmuebles.	0.00	0.00	0.00	0.00	0.00	0.00
e9) Activos Intangibles.	0.00	0.00	0.00	0.00	0.00	0.00
F. Inversión Pública.	0.00	1,200,000.00	1,200,000.00	1,191,325.42	595,662.71	8,674.58
f1) Obra Pública en Bienes de Dominio Público.	0.00	0.00	0.00	0.00	0.00	0.00
f2) Obra Pública en Bienes Propios.	0.00	1,200,000.00	1,200,000.00	1,191,325.42	595,662.71	8,674.58
f3) Proyectos Productivos y Acciones de Fomento	0.00	0.00	0.00	0.00	0.00	0.00
G. Inversiones Financieras y Otras Provisiones.	0.00	0.00	0.00	0.00	0.00	0.00
g1) Inversiones para el Fomento de Actividades Productivas	0.00	0.00	0.00	0.00	0.00	0.00
g2) Acciones y Participaciones de Capital	0.00	0.00	0.00	0.00	0.00	0.00
g3) Compra de Títulos y Valores	0.00	0.00	0.00	0.00	0.00	0.00
g4) Concesión de Préstamos.	0.00	0.00	0.00	0.00	0.00	0.00
g5) Inversiones en Fideicomisos, Mandatos y Otros Análogos.	0.00	0.00	0.00	0.00	0.00	0.00
Fideicomiso de Desastres Naturales (informativo)						
g6) Otras Inversiones Financieras	0.00	0.00	0.00	0.00	0.00	0.00
g7) Provisiones para Contingencias y Otras Erogaciones Especiales.	0.00	0.00	0.00	0.00	0.00	0.00
H. Participaciones y Aportaciones.	0.00	0.00	0.00	0.00	0.00	0.00
h1) Participaciones.	0.00	0.00	0.00	0.00	0.00	0.00
h2) Aportaciones.	0.00	0.00	0.00	0.00	0.00	0.00
h3) Convenios.	0.00	0.00	0.00	0.00	0.00	0.00
I. Deuda Pública.	0.00	0.00	0.00	0.00	0.00	0.00
i1) Amortización de la Deuda Pública.	0.00	0.00	0.00	0.00	0.00	0.00
i2) Intereses de la Deuda Pública.	0.00	0.00	0.00	0.00	0.00	0.00
i3) Comisiones de la Deuda Pública.	0.00	0.00	0.00	0.00	0.00	0.00
i4) Gastos de la Deuda Pública.	0.00	0.00	0.00	0.00	0.00	0.00
i5) Costo por Coberturas.	0.00	0.00	0.00	0.00	0.00	0.00
i6) Apoyos Financieros.	0.00	0.00	0.00	0.00	0.00	0.00
i7) Adeudos de Ejercicios Fiscales Anteriores (ADEFAS).	0.00	0.00	0.00	0.00	0.00	0.00
III. Total de Egresos	123,706,918.77	45,351,711.50	169,058,630.27	165,797,411.05	156,281,310.19	3,261,219.22

Lic. Lorena Sánchez Megchún

Jefe de la Unidad de Apoyo Administrativo

NOMBRE DEL ENTE PÚBLICO : Consejo Estatal para las Culturas y las Artes de Chiapas

Estado Analítico del Ejercicio del Presupuesto de Egresos Detallado – LDF 6b.

Clasificación Administrativa

Del 1 de Enero al 31 de diciembre de 2025

(PESOS)

Concepto	Egresos					Subejercicio
	Aprobado	Ampliaciones / Reducciones	Modificado	Devengado	Pagado	
I. Gasto No Etiquetado	123,706,918.77	40,251,711.50	163,958,630.27	160,732,501.43	151,857,887.81	3,226,128.84
E. Entidades Paraestatales y Fideicomisos No Empresariales y No Financieros	123,706,918.77	40,251,711.50	163,958,630.27	160,732,501.43	151,857,887.81	3,226,128.84
Consejo Estatal para las Culturas y las Artes de Chiapas	123,706,918.77	40,251,711.50	163,958,630.27	160,732,501.43	151,857,887.81	3,226,128.84
II. Gasto Etiquetado	0.00	5,100,000.00	5,100,000.00	5,064,909.62	4,423,422.38	35,090.38
E. Entidades Paraestatales y Fideicomisos No Empresariales y No Financieros	0.00	5,100,000.00	5,100,000.00	5,064,909.62	4,423,422.38	35,090.38
Consejo Estatal para las Culturas y las Artes de Chiapas	0.00	5,100,000.00	5,100,000.00	5,064,909.62	4,423,422.38	35,090.38
III. Total de Egresos	123,706,918.77	45,351,711.50	169,058,630.27	165,797,411.05	156,281,310.19	3,261,219.22



Lic. Lorena Sánchez Megchún
Jefe de la Unidad de Apoyo Administrativo


NOMBRE DEL ENTE PÚBLICO : Consejo Estatal para las Culturas y las Artes de Chiapas
Estado Analítico del Ejercicio del Presupuesto de Egresos Detallado – LDF 6c.

Clasificación Funcional (Finalidad y Función)

Del 1 de Enero al 31 de diciembre de 2025

(PESOS)

Concepto	Egresos					Subejercicio
	Aprobado	Ampliaciones / Reducciones	Modificado	Devengado	Pagado	
I. Gasto No Etiquetado	123,706,918.77	40,251,711.50	163,958,630.27	160,732,501.43	151,857,887.81	3,226,128.84
A. Gobierno	0.00	0.00	0.00	0.00	0.00	0.00
a1) Legislación	0.00	0.00	0.00	0.00	0.00	0.00
a2) Justicia	0.00	0.00	0.00	0.00	0.00	0.00
a3) Coordinación de la Política de Gobierno	0.00	0.00	0.00	0.00	0.00	0.00
a4) Relaciones Exteriores	0.00	0.00	0.00	0.00	0.00	0.00
a5) Asuntos Financieros y Hacendarios	0.00	0.00	0.00	0.00	0.00	0.00
a6) Seguridad Nacional	0.00	0.00	0.00	0.00	0.00	0.00
a7) Asuntos de Orden Público y de Seguridad Interior	0.00	0.00	0.00	0.00	0.00	0.00
a8) Otros Servicios Generales	0.00	0.00	0.00	0.00	0.00	0.00
B. Desarrollo Social	123,706,918.77	40,229,241.50	163,936,160.27	160,710,031.43	151,835,417.81	3,226,128.84
b1) Protección Ambiental	0.00	0.00	0.00	0.00	0.00	0.00
b2) Vivienda y Servicios a la Comunidad	0.00	0.00	0.00	0.00	0.00	0.00
b3) Salud	0.00	0.00	0.00	0.00	0.00	0.00
b4) Recreación, Cultura y Otras Manifestaciones Sociales	123,706,918.77	40,229,241.50	163,936,160.27	160,710,031.43	151,835,417.81	3,226,128.84
b5) Educación	0.00	0.00	0.00	0.00	0.00	0.00
b6) Protección Social	0.00	0.00	0.00	0.00	0.00	0.00
b7) Otros Asuntos Sociales	0.00	0.00	0.00	0.00	0.00	0.00
C. Desarrollo Económico	0.00	0.00	0.00	0.00	0.00	0.00
c1) Asuntos Económicos, Comerciales y Laborales en General	0.00	0.00	0.00	0.00	0.00	0.00
c2) Agropecuaria, Silvicultura, Pesca y Caza	0.00	0.00	0.00	0.00	0.00	0.00
c3) Combustibles y Energía	0.00	0.00	0.00	0.00	0.00	0.00
c4) Minería, Manufacturas y Construcción	0.00	0.00	0.00	0.00	0.00	0.00
c5) Transporte	0.00	0.00	0.00	0.00	0.00	0.00
c6) Comunicaciones	0.00	0.00	0.00	0.00	0.00	0.00
c7) Turismo	0.00	0.00	0.00	0.00	0.00	0.00
c8) Ciencia, Tecnología e Innovación	0.00	0.00	0.00	0.00	0.00	0.00
c9) Otras Industrias y Otros Asuntos Económicos	0.00	0.00	0.00	0.00	0.00	0.00
D. Otras no Clasificadas en Funciones Anteriores	0.00	22,470.00	22,470.00	22,470.00	22,470.00	0.00
d1) Transac. de la Deuda Pública/Costo Financiero de la Deuda	0.00	0.00	0.00	0.00	0.00	0.00
d2) Transf., Part. y Aport. entre Diferentes Niv. y Ord. de Gob.	0.00	0.00	0.00	0.00	0.00	0.00
d3) Saneamiento del Sistema Financiero	0.00	0.00	0.00	0.00	0.00	0.00
d4) Adeudos de Ejercicios Fiscales Anteriores	0.00	22,470.00	22,470.00	22,470.00	22,470.00	0.00
II. Gasto Etiquetado	0.00	5,100,000.00	5,100,000.00	5,064,909.62	4,423,422.38	35,090.38
A. Gobierno	0.00	0.00	0.00	0.00	0.00	0.00
a1) Legislación	0.00	0.00	0.00	0.00	0.00	0.00
a2) Justicia	0.00	0.00	0.00	0.00	0.00	0.00
a3) Coordinación de la Política de Gobierno	0.00	0.00	0.00	0.00	0.00	0.00
a4) Relaciones Exteriores	0.00	0.00	0.00	0.00	0.00	0.00
a5) Asuntos Financieros y Hacendarios	0.00	0.00	0.00	0.00	0.00	0.00
a6) Seguridad Nacional	0.00	0.00	0.00	0.00	0.00	0.00
a7) Asuntos de Orden Público y de Seguridad Interior	0.00	0.00	0.00	0.00	0.00	0.00
a8) Otros Servicios Generales	0.00	0.00	0.00	0.00	0.00	0.00
B. Desarrollo Social	0.00	5,100,000.00	5,100,000.00	5,064,909.62	4,423,422.38	35,090.38
b1) Protección Ambiental	0.00	0.00	0.00	0.00	0.00	0.00
b2) Vivienda y Servicios a la Comunidad	0.00	0.00	0.00	0.00	0.00	0.00
b3) Salud	0.00	0.00	0.00	0.00	0.00	0.00
b4) Recreación, Cultura y Otras Manifestaciones Sociales	0.00	5,100,000.00	5,100,000.00	5,064,909.62	4,423,422.38	35,090.38
b5) Educación	0.00	0.00	0.00	0.00	0.00	0.00
b6) Protección Social	0.00	0.00	0.00	0.00	0.00	0.00
b7) Otros Asuntos Sociales	0.00	0.00	0.00	0.00	0.00	0.00
C. Desarrollo Económico	0.00	0.00	0.00	0.00	0.00	0.00
c1) Asuntos Económicos, Comerciales y Laborales en General	0.00	0.00	0.00	0.00	0.00	0.00
c2) Agropecuaria, Silvicultura, Pesca y Caza	0.00	0.00	0.00	0.00	0.00	0.00
c3) Combustibles y Energía	0.00	0.00	0.00	0.00	0.00	0.00
c4) Minería, Manufacturas y Construcción	0.00	0.00	0.00	0.00	0.00	0.00
c5) Transporte	0.00	0.00	0.00	0.00	0.00	0.00
c6) Comunicaciones	0.00	0.00	0.00	0.00	0.00	0.00
c7) Turismo	0.00	0.00	0.00	0.00	0.00	0.00
c8) Ciencia, Tecnología e Innovación	0.00	0.00	0.00	0.00	0.00	0.00
c9) Otras Industrias y Otros Asuntos Económicos	0.00	0.00	0.00	0.00	0.00	0.00
D. Otras no Clasificadas en Funciones Anteriores	0.00	0.00	0.00	0.00	0.00	0.00
d1) Transac. de la Deuda Pública/Costo Financiero de la Deuda	0.00	0.00	0.00	0.00	0.00	0.00
d2) Transf., Part. y Aport. entre Diferentes Niv. y Ord. de Gob.	0.00	0.00	0.00	0.00	0.00	0.00
d3) Saneamiento del Sistema Financiero	0.00	0.00	0.00	0.00	0.00	0.00
d4) Adeudos de Ejercicios Fiscales Anteriores	0.00	0.00	0.00	0.00	0.00	0.00
III. Total de Egresos	123,706,918.77	45,351,711.50	169,058,630.27	165,797,411.05	156,281,310.19	3,261,219.22



Lic. Lorena Sánchez Megchún
 Jefe de la Unidad de Apoyo Administrativo

NOMBRE DEL ENTE PÚBLICO : Consejo Estatal para las Culturas y las Artes de Chiapas

Estado Analítico del Ejercicio del Presupuesto de Egresos Detallado – LDF 6d.

Clasificación de Servicios Personales por Categoría

Del 1 de Enero al 31 de diciembre de 2025

(PESOS)

Concepto	Egresos					Subejercicio
	Aprobado	Ampliaciones / Reducciones	Modificado	Devengado	Pagado	
I. Gasto No Etiquetado	106,500,075.19	18,990,036.90	125,490,112.09	123,144,780.22	117,603,243.27	2,345,331.87
A. Personal Administrativo y de Servicio Público	106,500,075.19	18,512,620.20	125,012,695.39	122,667,363.52	117,125,826.57	2,345,331.87
B. Magisterio	0.00	0.00	0.00	0.00	0.00	0.00
C. Servicios de Salud	0.00	0.00	0.00	0.00	0.00	0.00
c1) Personal Administrativo	0.00	0.00	0.00	0.00	0.00	0.00
c2) Personal Médico, Paramédico y Afín	0.00	0.00	0.00	0.00	0.00	0.00
D. Seguridad Pública	0.00	0.00	0.00	0.00	0.00	0.00
E. Gastos Asociados a la Implementación de Nuevas Leyes Federales o Reformas a las mismas	0.00	0.00	0.00	0.00	0.00	0.00
e1) Nombre del Programa o Ley 1	0.00	0.00	0.00	0.00	0.00	0.00
F. Sentencias Laborales Definitivas	0.00	477,416.70	477,416.70	477,416.70	477,416.70	0.00
II. Gasto Etiquetado	0.00	0.00	0.00	0.00	0.00	0.00
A. Personal Administrativo y de Servicio Público	0.00	0.00	0.00	0.00	0.00	0.00
B. Magisterio	0.00	0.00	0.00	0.00	0.00	0.00
C. Servicios de Salud	0.00	0.00	0.00	0.00	0.00	0.00
c1) Personal Administrativo	0.00	0.00	0.00	0.00	0.00	0.00
c2) Personal Médico, Paramédico y Afín	0.00	0.00	0.00	0.00	0.00	0.00
D. Seguridad Pública	0.00	0.00	0.00	0.00	0.00	0.00
E. Gastos Asociados a la Implementación de Nuevas Leyes Federales o Reformas a las mismas	0.00	0.00	0.00	0.00	0.00	0.00
e1) Nombre del Programa o Ley 1	0.00	0.00	0.00	0.00	0.00	0.00
F. Sentencias Laborales Definitivas	0.00	0.00	0.00	0.00	0.00	0.00
III. Total del Gasto en Servicios Personales	106,500,075.19	18,990,036.90	125,490,112.09	123,144,780.22	117,603,243.27	2,345,331.87




Lic. Lorena Sánchez Megchún

Jefe de la Unidad de Apoyo Administrativo

GOBIERNO CONSTITUCIONAL DEL ESTADO DE CHIAPAS
21121140 CONSEJO ESTATAL PARA LAS CULTURAS Y LAS ARTES DE CHIAPAS
GUÍA DE CUMPLIMIENTO DE LA LEY DE DISCIPLINA FINANCIERA DE LAS ENTIDADES FEDERATIVAS Y MUNICIPIOS
DEL 1 DE ENERO AL 31 DE DICIEMBRE DE 2025

Indicadores de Observancia	Implementación		Resultado		Fundamento	Comentarios
	SI	NO	Monto o valor	Unidad (pesos/porcentaje)		
	Mecanismo de Verificación	Fecha estimada de cumplimiento				
INDICADORES PRESUPUESTARIOS						
A. INDICADORES CUANTITATIVOS						
1 Balance Presupuestario Sostenible						
a. Propuesto	Iniciativa de Ley de Ingresos y Proyecto de Presupuesto de Egresos	31 de Diciembre 2025	123,706,918.77	pesos	Art. 6 y 19 de la LDF	
b. Estimada/Aprobado	Ley de Ingresos y Presupuesto de Egresos	31 de Diciembre 2025	123,706,918.77	pesos	Art. 6 y 19 de la LDF	
c. Devengado	Cuenta Pública / Formato 4 LDF	31 de Diciembre 2025	165,797,411.05	pesos	Art. 6 y 19 de la LDF	
2 Balance Presupuestario de Recursos Disponibles Sostenible						
a. Propuesto	Iniciativa de Ley de Ingresos y Proyecto de Presupuesto de Egresos	31 de Diciembre 2025	123,706,918.77	pesos	Art. 6 y 19 de la LDF	
b. Estimada/Aprobado	Ley de Ingresos y Presupuesto de Egresos	31 de Diciembre 2025	123,706,918.77	pesos	Art. 6 y 19 de la LDF	
c. Devengado	Cuenta Pública / Formato 4 LDF	31 de Diciembre 2025	163,958,630.27	pesos	Art. 6 y 19 de la LDF	
3 Financiamiento Neto dentro del Techo de Financiamiento Neto						
a. Propuesto	Iniciativa de Ley de Ingresos	31 de Diciembre 2025	N/A	pesos	Art. 6, 19 y 46 de la LDF	
b. Estimada	Ley de Ingresos	31 de Diciembre 2025	N/A	pesos	Art. 6, 19 y 46 de la LDF	
c. Devengado	Cuenta Pública / Formato 4 LDF	31 de Diciembre 2025	N/A	pesos	Art. 6, 19 y 46 de la LDF	
4 Recursos Destinados a la Atención de Desastres Naturales						
a. Asignación al fideicomiso para desastres naturales						
a.1 Aprobado	Reporte Trim. Formato 6 a)	31 de Diciembre 2025	N/A	pesos	Art. 9 de la LDF	
a.2 Pagado	Cuenta Pública / Formato 6 a)	31 de Diciembre 2025	N/A	pesos	Art. 9 de la LDF	
b. Aportación promedio realizada por la Entidad Federativa durante los 5 ejercicios previos, para infraestructura dañada por desastres naturales.	Autorizaciones de recursos aprobados por el FONDEN	31 de Diciembre 2025	N/A	pesos	Art. 9 de la LDF	
c. Saldo del fideicomiso para desastres naturales.	Cuenta Pública / Auxiliar de Cuentas	31 de Diciembre 2025	N/A	pesos	Art. 9 de la LDF	
d. Costo promedio de los últimos 5 ejercicios de la reconstrucción de infraestructura dañada por desastres naturales.	Autorizaciones de recursos aprobados por el FONDEN	31 de Diciembre 2025	N/A	pesos	Art. 9 de la LDF	
5 Techo para Servicios Personales						
a. Asignación en el Presupuesto de Egresos	Reporte Trim. Formato 6 d)	31 de Diciembre 2025	106,500,075.19	pesos	Art. 10 y 21 de la LDF	
b. Devengado	Reporte Trim. Formato 6 d)	31 de Diciembre 2025	123,199,529.26	pesos	Art. 13 fracc. V y 21 de la LDF	
6 Previsiones de gasto para compromisos de pago derivados de APPs						
a. Asignación en el Presupuesto de Egresos	Presupuesto de Egresos	31 de Diciembre 2025	N/A	pesos	Art. 11 y 21 de la LDF	
7 Techo de ADEFAS para el Ejercicio Fiscal						
a. Propuesto	Proyecto de Presupuesto de Egresos	31 de Diciembre 2025	N/A	pesos	Art. 12 y 20 de la LDF	
b. Aprobado	Reporte Trim. Formato 6 a)	31 de Diciembre 2025	N/A	pesos	Art. 12 y 20 de la LDF	
c. Devengado	Cuenta Pública / Formato 6 a)	31 de Diciembre 2025	N/A	pesos	Art. 12 y 20 de la LDF	
B. INDICADORES CUALITATIVOS						
1 Iniciativa de Ley de Ingresos y Proyecto de Presupuesto de Egresos						
a. Objetivos anuales, estrategias y metas para el ejercicio fiscal.	Iniciativa de Ley de Ingresos y Proyecto de Presupuesto de Egresos	31 de Diciembre 2025	N/A	pesos	Art. 5 y 18 de la LDF	
b. Proyecciones de ejercicios posteriores.	Iniciativa de Ley de Ingresos y Proyecto de Presupuesto de Egresos / Formatos 7 a) y b)	31 de Diciembre 2025	N/A	pesos	Art. 5 y 18 de la LDF	
c. Descripción de riesgos relevantes y propuestas de acción para enfrentarlos.	Iniciativa de Ley de Ingresos y Proyecto de Presupuesto de Egresos	31 de Diciembre 2025	N/A	pesos	Art. 5 y 18 de la LDF	
d. Resultados de ejercicios fiscales anteriores y el ejercicio fiscal en cuestión.	Iniciativa de Ley de Ingresos y Proyecto de Presupuesto de Egresos / Formatos 7 c) y d)	31 de Diciembre 2025	N/A	pesos	Art. 5 y 18 de la LDF	
e. Estudio actuarial de las pensiones de sus trabajadores.	Proyecto de Presupuesto de Egresos / Formato 8	31 de Diciembre 2025	N/A	pesos	Art. 5 y 18 de la LDF	
2 Balance Presupuestario de Recursos Disponibles, en caso de ser negativo						
a. Razones excepcionales que justifican el Balance Presupuestario de Recursos Disponibles negativo	Iniciativa de Ley de Ingresos o Proyecto de Presupuesto de Egresos	31 de Diciembre 2025	N/A	pesos	Art. 6 y 19 de la LDF	
b. Fuente de recursos para cubrir el Balance Presupuestario de Recursos Disponibles negativo	Iniciativa de Ley de Ingresos o Proyecto de Presupuesto de Egresos	31 de Diciembre 2025	N/A	pesos	Art. 6 y 19 de la LDF	
c. Número de ejercicios fiscales y acciones necesarias para cubrir el Balance Presupuestario de Recursos Disponibles negativo.	Iniciativa de Ley de Ingresos o Proyecto de Presupuesto de Egresos	31 de Diciembre 2025	N/A	pesos	Art. 6 y 19 de la LDF	
d. Informes Trimestrales sobre el avance de las acciones para recuperar el Balance Presupuestario de Recursos Disponibles.	Reporte Trim. y Cuenta Pública	31 de Diciembre 2025	N/A	pesos	Art. 6 y 19 de la LDF	
3 Servicios Personales						
a. Remuneraciones de los servidores públicos.	Proyecto de Presupuesto	31 de Diciembre 2025	80,020,458.98	pesos	Art. 10 y 21 de la LDF	
b. Previsiones salariales y económicas para cubrir incrementos salariales, creación de plazas y otros.	Proyecto de Presupuesto	31 de Diciembre 2025	N/A	pesos	Art. 10 y 21 de la LDF	

INDICADORES DEL EJERCICIO PRESUPUESTARIO							
A. INDICADORES CUANTITATIVOS							
1 Ingresos Excedentes Derivados de Ingresos de Libre Disposición							
a.	Monto de Ingresos Excedentes derivados de ILD.	Cuenta Pública / Formato 5	31 de Diciembre 2025	40,251,711.50	pesos	Art. 14 y 21 de la LDF	
b.	Monto de Ingresos Excedentes derivados de ILD destinados al fin del A.14, fracción I de la LDF.	Cuenta Pública	31 de Diciembre 2025	N/A	pesos	Art. 14 y 21 de la LDF	
c.	Monto de Ingresos Excedentes derivados de ILD destinados al fin del A.14, fracción II, a) de la LDF.	Cuenta Pública	31 de Diciembre 2025	N/A	pesos	Art. 14 y 21 de la LDF	
d.	Monto de Ingresos Excedentes derivados de ILD destinados al fin del A.14, fracción II, b) de la LDF.	Cuenta Pública	31 de Diciembre 2025	N/A	pesos	Art. 14 y 21 de la LDF	
e.	Monto de Ingresos Excedentes derivados de ILD destinados al fin del artículo noveno transitorio de la LDF.	Cuenta Pública	31 de Diciembre 2025	N/A	pesos	Art. Noveno Transitorio de la LDF	
f.	Monto de Ingresos Excedentes derivados de ILD destinados al fin señalado por el artículo 14, párrafo segundo y en el artículo 21 y Noveno Transitorio de la LDF.	Cuenta Pública	31 de Diciembre 2025	N/A	pesos	Art. 14 y 21 de la LDF	
g.	Monto de Ingresos Excedentes derivados de ILD en un nivel de endeudamiento sostenible de acuerdo al Sistema de Alertas hasta por el 5% de los recursos para cubrir el Gasto Corriente.	Cuenta Pública	31 de Diciembre 2025	N/A	pesos	Art. 14 y 21 de la LDF	
B. INDICADORES CUALITATIVOS							
1	Análisis Costo-Beneficio para programas o proyectos de inversión mayores a 10 millones de UDIS	Página de internet de la Secretaría de Finanzas o Tesorería Municipal	31 de Diciembre 2025	N/A	pesos	Art. 13 frac. III y 21 de la LDF	
2	Análisis de conveniencia y análisis de transferencia de riesgos de los proyectos APPs	Página de internet de la Secretaría de Finanzas o Tesorería Municipal	31 de Diciembre 2025	N/A	pesos	Art. 13 frac. III y 21 de la LDF	
3	Identificación de población objetivo, destino y temporalidad de subsidios	Página de internet de la Secretaría de Finanzas o Tesorería Municipal	31 de Diciembre 2025	N/A	pesos	Art. 13 frac. VII y 21 de la LDF	
INDICADORES DE DEUDA PÚBLICA							
A. INDICADORES CUANTITATIVOS							
1 Obligaciones a Corto Plazo							
a.	Límite de Obligaciones a Corto Plazo		31 de Diciembre 2025	N/A	pesos	Art. 30 frac. I de la LDF	
b.	Obligaciones a Corto Plazo		31 de Diciembre 2025	N/A	pesos	Art. 30 frac. I de la LDF	


 LCDA. LORENA SÁNCHEZ MEGCHUN
 JEFA DE LA UNIDAD DE APOYO ADMINISTRATIVO


INFORMACIÓN DE ANÁLISIS / INTEGRACIÓN

GOBIERNO CONSTITUCIONAL DEL ESTADO DE CHIAPAS
APLICACIÓN DEL PRESUPUESTO POR RUBROS
 DEL 1 DE ENERO AL 31 DE DICIEMBRE DE 2025

21121 140 CONSEJO ESTATAL PARA LAS CULTURAS Y LAS ARTES DE CHIAPAS


CONCEPTO	PRESUPUESTO DE EGRESOS					
	APROBADO ANUAL	MODIFICADO	COMPROMETIDO	DEVENGADO	EJERCIDO	PAGADO
RECURSOS PRESUPUESTARIOS	123,706,918.77	169,058,630.27	165,797,411.05	165,797,411.05	156,281,310.19	156,281,310.19
1000 Servicios Personales	104,481,060.69	120,595,307.28	118,297,272.30	118,297,272.30	113,411,644.35	113,411,644.35
2000 Materiales y Suministros	2,100,030.50	2,241,540.82	2,065,895.30	2,065,895.30	2,029,705.70	2,029,705.70
3000 Servicios Generales	13,380,827.74	35,931,987.03	35,175,461.88	35,175,461.88	31,224,841.28	31,224,841.28
4000 Transferencias, Asignaciones, Subsidios y Otras Ayudas	3,744,999.84	9,062,125.14	9,039,989.15	9,039,989.15	8,991,989.15	8,991,989.15
5000 Bienes Muebles, Inmuebles e Intangibles		5,200.00	4,997.00	4,997.00	4,997.00	4,997.00
6000 Inversión Pública		1,200,000.00	1,191,325.42	1,191,325.42	595,662.71	595,662.71
7000 Inversiones Financieras y Otras Provisiones						
8000 Participaciones y Aportaciones						
9000 Deuda Pública (ADEFAS)		22,470.00	22,470.00	22,470.00	22,470.00	22,470.00
RECURSOS PROPIOS	0.00	0.00	0.00	0.00	0.00	0.00
1000 Servicios Personales						
2000 Materiales y Suministros						
3000 Servicios Generales						
4000 Transferencias, Asignaciones, Subsidios y Otras Ayudas						
RECURSOS AJENOS	0.00	0.00	0.00	0.00	0.00	0.00
1000 Servicios Personales						
2000 Materiales y Suministros						
3000 Servicios Generales						
4000 Transferencias, Asignaciones, Subsidios y Otras Ayudas						
RECURSOS FEDERALES NO PRESUPUESTARIOS	0.00	0.00	0.00	0.00	0.00	0.00
1000 Servicios Personales						
2000 Materiales y Suministros						
3000 Servicios Generales						
4000 Transferencias, Asignaciones, Subsidios y Otras Ayudas						
TOTAL	123,706,918.77	169,058,630.27	165,797,411.05	165,797,411.05	156,281,310.19	156,281,310.19

JEFE DEL ÁREA DE RECURSOS FINANCIEROS



C.P. MANUEL DE JESUS PEREZ LOPEZ

JEFA DE LA UNIDAD DE APOYO ADMINISTRATIVO



LCDA. LORENA SANCHEZ MEGCHUN

JUSTIFICACIÓN A LA APLICACIÓN DEL PRESUPUESTO POR RUBROS

21121 140 CONSEJO ESTATAL PARA LAS CULTURAS Y LAS ARTES DE CHIAPAS

La diferencia de \$ **9,516,100.86** , que presenta el Presupuesto Pagado en relación al Presupuesto Devengado, se debe principalmente al registros de nominas y de pasivos; mismos que se integran de la siguiente manera: 1000 Servicios Personales por un monto de \$ **(4,885,627.95)** los cuales son aportaciones al IMSS, aportaciones al INFONAVIT, entre otros. 2000 Materiales y Suministros por la cantidad de \$ **(36,189.60)** los cuales son Otros Materiales y Artículos de Construcción, y Reparación, Lubricantes y Aditivos, Refacciones y Accesorios Menores de Equipo de Transporte, entre otros. 3000 Servicios Generales por un monto de \$ **(3,950,620.60)** los cuales son Impuesto Sobre Nóminas y Otros que se Deriven de una Relación Laboral, Otras Contribuciones, Gastos de Orden Cultural, entre otros., 4000 Transferencias, asignaciones, subsidios y otras ayudas por un monto de \$ **(48,000.00)** el cual es por Ayudas a Organizaciones y Personas (Ayudas Culturales y Sociales y 6000 Inversion publica por un monto de \$ **(595,662.71)** ; el cual es por Mantenimiento y Rehabilitación para Edificios no Habitacionales.

Nota: Al cierre del ejercicio 2025 el monto disponible presupuestario es de \$ **3,261,219.22**, integrados por recursos **No Etiquetados** por la cantidad de \$ **3,226,128.84**; y por un importe de \$ **35,090.38** por recursos **Federales Etiquetados**. Del total disponible de recursos **Federales Etiquetados** se reintegraron \$ **35,090.38** a la TESOFE de acuerdo a lo establecido en el artículo 17 de la Ley de Disciplina Financiera de las Entidades Federativas y Municipales. Y la diferencia de \$ **0.00**, destinados para proyectos de continuidad para el ejercicio 2026.

JEFE DEL ÁREA DE RECURSOS FINANCIEROS


C.P. MANÚEL DE JESÚS PÉREZ LOPEZ

JEFE DE LA UNIDAD DE APOYO ADMINISTRATIVO


LCDA. LORENA SÁNCHEZ MEGCHUN

GOBIERNO CONSTITUCIONAL DEL ESTADO DE CHIAPAS
PRESUPUESTO DE EGRESOS POR TIPO DE RECURSO, FUENTE DE FINANCIAMIENTO Y RAMO
 DEL 01 DE ENERO AL 31 DE DICIEMBRE DE 2025

21121 140 CONSEJO ESTATAL PARA LAS CULTURAS Y LAS ARTES DE CHIAPAS

TIPO DE RECURSO/FUENTE DE FINANCIAMIENTO/RAMO	PRESUPUESTO DE EGRESOS							
	APROBADO	AMPLIACION / REDUCCIÓN	MODIFICADO	MINISTRADO	COMPROMETIDO	DEVENGADO	EJERCIDO	PAGADO
TOTAL	123,706,918.77	45,351,711.50	169,058,630.27	169,058,630.27	165,797,411.05	165,797,411.05	156,281,310.19	156,281,310.19
1 RECURSO NO ETIQUETADO	123,706,918.77	40,251,711.50	163,958,630.27	163,958,630.27	160,732,501.43	160,732,501.43	151,857,887.81	151,857,887.81
1.1 Recursos Fiscales	0.00	648,592.23	648,592.23	648,592.23	648,493.37	648,493.37	642,743.37	642,743.37
Ramo A1 Ingresos Estatales	0.00	648,592.23	648,592.23	648,592.23	648,493.37	648,493.37	642,743.37	642,743.37
1.4 Ingresos Propios	0.00	950,750.00	950,750.00	950,750.00	836,558.08	836,558.08	672,958.08	672,958.08
Ramo A3 Ingresos por Venta de Bienes, Prestación de Servicios y Otros Ingresos	0.00	950,750.00	950,750.00	950,750.00	836,558.08	836,558.08	672,958.08	672,958.08
1.5 Recursos Federales	123,706,918.77	38,652,369.27	162,359,288.04	162,359,288.04	159,247,449.98	159,247,449.98	150,542,186.36	150,542,186.36
Ramo 28 Participaciones a Entidades Federativas y Municipios	123,706,918.77	38,652,369.27	162,359,288.04	162,359,288.04	159,247,449.98	159,247,449.98	150,542,186.36	150,542,186.36
2 RECURSO ETIQUETADO	0.00	5,100,000.00	5,100,000.00	5,100,000.00	5,064,909.62	5,064,909.62	4,423,422.38	4,423,422.38
2.5 Recursos Federales	0.00	5,100,000.00	5,100,000.00	5,100,000.00	5,064,909.62	5,064,909.62	4,423,422.38	4,423,422.38
Ramo 48 Cultura	0.00	5,100,000.00	5,100,000.00	5,100,000.00	5,064,909.62	5,064,909.62	4,423,422.38	4,423,422.38

JEFE DEL ÁREA DE RECURSOS FINANCIEROS


 C.P. MANUEL DE JESUS PEREZ LOPEZ

JEFA DE LA UNIDAD DE APOYO ADMINISTRATIVO


 LCDA. LORENA SANCHEZ MEGCHUN

GOBIERNO CONSTITUCIONAL DEL ESTADO DE CHIAPAS
 APLICACIÓN DEL PRESUPUESTO DEVENGADO POR TIPO DE RECURSO, RAMO Y CAPÍTULO DE GASTO
 DEL 01 DE ENERO AL 31 DE DICIEMBRE DE 2025


21121 140 CONSEJO ESTATAL PARA LAS CULTURAS Y LAS ARTES DE CHIAPAS

TIPO DE RECURSO/RAMO	PRESUPUESTO DEVENGADO/CAPÍTULO DE GASTO									TOTAL
	1000	2000	3000	4000	5000	6000	7000	8000	9000	
TOTAL	118,297,272.30	2,065,895.30	35,175,461.88	9,039,989.15	4,997.00	1,191,325.42	0.00	0.00	22,470.00	165,797,411.05
1 RECURSO NO ETIQUETADO	118,297,272.30	2,048,859.85	33,349,652.99	7,009,249.29	4,997.00	0.00	0.00	0.00	22,470.00	160,732,501.43
Ramo A1 Ingresos Estatales	0.00	0.00	648,493.37	0.00	0.00	0.00	0.00	0.00	0.00	648,493.37
Ramo A3 Ingresos por Venta de Bienes, Prestación de Servicios y Otros Ingresos	0.00	0.00	836,558.08	0.00	0.00	0.00	0.00	0.00	0.00	836,558.08
Ramo 28 Participaciones a Entidades Federativas y Municipios	118,297,272.30	2,048,859.85	31,864,601.54	7,009,249.29	4,997.00	0.00	0.00	0.00	22,470.00	159,247,449.98
2 RECURSO ETIQUETADO	0.00	17,035.45	1,825,808.89	2,030,739.86	0.00	1,191,325.42	0.00	0.00	0.00	5,064,909.62
Ramo 48	0.00	17,035.45	1,825,808.89	2,030,739.86	0.00	1,191,325.42	0.00	0.00	0.00	5,064,909.62

JEFE DEL ÁREA DE RECURSOS FINANCIEROS


 C.P. MANUEL DE JESUS PEREZ LOPEZ

JEFA DE LA UNIDAD DE APOYO ADMINISTRATIVO



 LCDA. LORENA SANCHEZ MEGCHUN

GOBIERNO CONSTITUCIONAL DEL ESTADO DE CHIAPAS
 APLICACIÓN DEL PRESUPUESTO DEVENGADO POR TIPO DE RECURSO, RAMO Y SUBFUENTE DE FINANCIAMIENTO
 DEL 01 DE ENERO AL 31 DE DICIEMBRE DE 2025

21121 140 CONSEJO ESTATAL PARA LAS CULTURAS Y LAS ARTES DE CHIAPAS


TIPO DE RECURSO/RAMO	PRESUPUESTO DEVENGADO/SUBFUENTE DE FINANCIAMIENTO									TOTAL
	RECURSO DE AÑOS ANTERIORES					RECURSO DE AÑO EN CURSO				
	A	B	C	D	G	E	F	H	S	
	Gastos Comprometidos y/o Devengados por Registrar	Economías de Ejercicios Anteriores	Recursos en Proceso de Ejecución	Productos Financieros de Ejercicios Anteriores	Economías Derivadas de la Subfuente f	Productos Financieros del Año en Curso	Recursos por Ingresos Excedentes	Recursos por Reducciones en Otras Previsiones	Recursos del Ejercicio	
TOTAL	0.00	0.00	0.00	0.00	0.00	0.00	5,834,687.47	25,240,763.01	134,721,960.57	165,797,411.05
1 RECURSO NO ETIQUETADO	0.00	0.00	0.00	0.00	0.00	0.00	769,777.85	25,240,763.01	134,721,960.57	160,732,501.43
Ramo A1 Ingresos Estatales	0.00	0.00	0.00	0.00	0.00	0.00	606,177.85	0.00	42,315.52	648,493.37
Ramo A3 Ingresos por Venta de Bienes, Prestación de Servicios y Otros Ingresos	0.00	0.00	0.00	0.00	0.00	0.00	163,600.00	0.00	672,958.08	836,558.08
Ramo 28 Participaciones a Entidades Federativas y Municipios	0.00	0.00	0.00	0.00	0.00	0.00	0.00	25,240,763.01	134,006,686.97	159,247,449.98
2 RECURSO ETIQUETADO	0.00	0.00	0.00	0.00	0.00	0.00	5,064,909.62	0.00	0.00	5,064,909.62
Ramo 48 Cultura	0.00	0.00	0.00	0.00	0.00	0.00	5,064,909.62	0.00	0.00	5,064,909.62

JEFE DEL ÁREA DE RECURSOS FINANCIEROS



C.P. MANUEL DE JESUS PEREZ LOPEZ

JEFA DE LA UNIDAD DE APOYO ADMINISTRATIVO



LCDA. LORENA SANCHEZ MEGCHUN

GOBIERNO CONSTITUCIONAL DEL ESTADO DE CHIAPAS
PRINCIPALES ADECUACIONES AL PRESUPUESTO DE EGRESOS
 DEL 01 DE ENERO AL 31 DE DICIEMBRE DE 2025

21121 140 CONSEJO ESTATAL PARA LAS CULTURAS Y LAS ARTES DE CHIAPAS

PRESUPUESTO DE EGRESOS				VARIACIÓN EN RELACIÓN AL:		SUBEJERCICIO
APROBADO ANUAL	AMPLIACIONES / REDUCCIONES	MODIFICADO	DEVENGADO	APROBADO ANUAL	%	
1	2	3	4	5 = 4-1		6 = 3-4
123,706,918.77	45,351,711.50	169,058,630.27	165,797,411.05	42,090,492.28	34.02	3,261,219.22


Razón de la Variación del Presupuesto Devengado en Relación al Aprobado Anual

La variación por un monto de \$ 42,090,492.28, que presenta este organismo público corresponden al recurso que nos fue autorizado a través de adecuaciones presupuestarias; mismos que se ejercieron de acuerdo a su calendarización y ministración correspondientes.

Integración de la Modificación al Presupuesto de Egresos (Ampliaciones/Reducciones)

Ampliación líquida por	16,114,246.59	Para cubrir el pago de sueldos y otras prestaciones para el personal de confianza y temporal.
Ampliación líquida por	141,510.32	Para cubrir e pago de compras de materiales y suministros como (papelería, combustible entre otros)
Ampliación líquida por	22,551,159.29	Para cubrir servicios básicos como energía eléctrica y telefonía e internet como también el servicio de comunicación social y publicidad.
Ampliación líquida por	5,317,125.30	Para cubrir el el pago de subsidios y subvenciones al igual el pago de ayudas sociales a los participantes en los festivales culturales.
Ampliación líquida por	5,200.00	Para la compra de un equipo de computo
Ampliación líquida por	1,200,000.00	Por concepto de remodelación del Centro Estatal de Lenguas Arte y Literatura Indígenas "Casa Xicotencatl".
Ampliación líquida por	22,470.00	Por concepto depago de ejercicios anteriores.
Total Modificación:	45,351,711.50	

JEFE DEL ÁREA DE RECURSOS FINANCIEROS



C.P. MANUEL DE JESUS PEREZ LOPEZ

JEFA DE LA UNIDAD DE APOYO ADMINISTRATIVO




LCDA. LORENA SANCHEZ MEGCHUN

GOBIERNO CONSTITUCIONAL DEL ESTADO DE CHIAPAS
COMPARATIVO DEL PRESUPUESTO DEVENGADO POR OBJETO DEL GASTO
 DEL 01 DE ENERO AL 31 DE DICIEMBRE DE 2025

21121 140 CONSEJO ESTATAL PARA LAS CULTURAS Y LAS ARTES DE CHIAPAS


CONCEPTO		PRESUPUESTO DEVENGADO		INCREMENTO	ANÁLISIS DEL INCREMENTO Y/O DECREMENTO POR CAPÍTULO DE GASTO
		EJERCICIO		O	
		2024	2025	DECREMENTO	
TOTAL		193,996,857.66	165,797,411.05	-28,199,446.61	
1000	Servicios Personales	112,024,763.68	118,297,272.30	6,272,508.62	El incremento se debe al aumento del salario de acuerdo al tabulador que se realiza todos los años, al igual el aumento del personal de contrato.
2000	Materiales y Suministros	2,251,828.37	2,065,895.30	-185,933.07	El decremento se debe a que en el ejercicio anterior existieron mas eventos culturales en relacion a este y por lo consiguiente no se realizaron mas compras de materiales
3000	Servicios Generales	62,563,139.98	35,175,461.88	-27,387,678.10	El decremento que existe en este capitulo es por que el ejercicio anterior existieron mas espectaculos culturales y por que tambien en el ejercicio anterior se pagaron muchas erogaciones por laudos.
4000	Transferencias, Asignaciones, Subsidios y Otras Ayudas	9,157,125.64	9,039,989.15	-117,136.49	El decremento se debe a que en el ejercicio anterior existieron mas eventos culturales en relacion a este y por lo consiguiente no se realizaron mas pagos de ayudas sociales,
5000	Bienes Muebles, Inmuebles e Intangibles	0.00	4,997.00	4,997.00	El incremento se debe a que en este ejercicio se realizo la compra de un equipo de computo y el anterior no se realizo ninguna compra de equipo.
6000	Inversión Pública	7,999,999.99	1,191,325.42	-6,808,674.57	El decremento se debe a que el ejercicio se rehabilitarón tres casas de culturas y en este ejercicio unicamnete una por lo consiguiente nuestro recurso aprobado disminuyo.
7000	Inversiones Financieras y Otras Provisiones	0.00	0.00	0.00	
8000	Participaciones y Aportaciones	0.00	0.00	0.00	
9000	Deuda Pública (ADEFAS)	0.00	22,470.00	22,470.00	El incremento de debe que en este ejercicio se pagaron deudas de ejercicios anteriores.

JEFE DEL ÁREA DE RECURSOS FINANCIEROS



C.P. MANUEL DE JESUS PEREZ LOPEZ

JEFA DE LA UNIDAD DE APOYO ADMINISTRATIVO



LCDA. LORENA SANCHEZ MEGCHUN

GOBIERNO CONSTITUCIONAL DEL ESTADO DE CHIAPAS
ANÁLISIS DEL CAPITULO 4000 TRANSFERENCIAS, ASIGNACIONES, SUBSIDIOS Y OTRAS AYUDAS
 DEL 01 DE ENERO AL 31 DE DICIEMBRE DE 2025

21121 140 CONSEJO ESTATAL PARA LAS CULTURAS Y LAS ARTES DE CHIAPAS

TIPO DE RECURSO/CONCEPTO DEL GASTO/PARTIDA ESPECÍFICA DEL GASTO	PRESUPUESTO DE EGRESOS			REFERENCIA	BENEFICIARIO	DESTINO DEL GASTO
	APROBADO ANUAL	MODIFICADO	DEVENGADO			
TOTAL	3,744,999.84	9,062,125.14	9,039,989.15			
GASTO NO ETIQUETADO	3,744,999.84	7,031,345.14	7,009,249.29			
4400 Ayudas Sociales	3,744,999.84	7,031,345.14	7,009,249.29			
44101 Ayudas a Organizaciones y Personas (Ayudas Culturales y Sociales)	1,374,999.84	2,606,484.13	2,599,484.07	Ampliación líquida	Artistas y creadores chiapanecos y apoyos a las culturas municipales y comunitarias	Pagos de orden cultural de Pamyc y Pecda.
44103 Premios	210,000.00	214,500.00	214,500.00	Ampliación líquida	Premios de literatura y artes plásticas	Pago de premios y estímulo a la creación literaria el premio del salón de la plástica Chiapaneca.
44107 becas	2,160,000.00	2,160,000.00	2,160,000.00	Ampliación líquida	integrantes de la orquesta Sinfónica de Chiapas	Pago de becas a los integrantes de la orquesta sinfónica de Chiapas.
43909 Subsidios Por Otras Medidas Economicas	0.00	2,050,361.01	2,035,265.22	Ampliación líquida	Personal de Confianza	Complemento de pago a los Trabajadores del Consejo Estatal Para las Culturas y las Artes de Chiapas
GASTO ETIQUETADO	0.00	2,030,780.00	2,030,739.86			
4400 Ayudas Sociales	0.00	1,573,780.00	1,573,739.86			
44101 Ayudas a Organizaciones y Personas (Ayudas Culturales y Sociales)	0.00	1,573,780.00	1,573,739.86	Ampliación líquida	Artistas y creadores chiapanecos y apoyos a las culturas municipales y comunitarias	Pago de orden cultural de proyectos culturales como son: Rutas del arte, diálogos culturales y lingüísticos en las lenguas minoritarias, Talleres y actividades artísticas, culturales y académicas en espacios alternativos, crear con perspectiva de género, Tesoros humanos vivos, Aventuras en palabras, entre otros.
44103 Premios	0.00	457,000.00	457,000.00	Ampliación líquida	Premios a los ganadores de concurso de poesías	Premios internacionales de poesía del Jaime Sabines y Rosario Castellanos.
NOTA: La diferencia de \$ 22,135.96 que existe entre el presupuesto modificado y devengado corresponden a recursos disponibles presupuestarios (Economías).						

JEFE DEL ÁREA DE RECURSOS FINANCIEROS


 C.P. MANUEL DE JESUS PEREZ LOPEZ

JEFA DE LA UNIDAD DE APOYO ADMINISTRATIVO



 LCDA. LORENA SANCHEZ MEGCHUN

GOBIERNO CONSTITUCIONAL DEL ESTADO DE CHIAPAS
ANÁLISIS DEL CAPITULO 5000 BIENES MUEBLES, INMUEBLES E INTANGIBLES
DEL 01 DE ENERO AL 31 DE DICIEMBRE DE 2025


21121 140 CONSEJO ESTATAL PARA LAS CULTURAS Y LAS ARTES DE CHIAPAS

TIPO DE RECURSO/CONCEPTO DEL GASTO/PARTIDA ESPECÍFICA DEL GASTO	PRESUPUESTO DE EGRESOS			REFERENCIA	UBICACIÓN DEL ACTIVO	DESTINO DEL GASTO
	APROBADO ANUAL	MODIFICADO	DEVENGADO			
TOTAL	0.00	5,200.00	4,997.00			
GASTO NO ETIQUETADO	0.00	5,200.00	4,997.00			
5100 Mobiliario y Equipo de Administración	0.00	5,200.00	4,997.00			
51506 Bienes Informáticos Menores.	0.00	5,200.00	4,997.00	Ampliación Liquida	Unidad de Planeación.	Compra de 1 impresora.
GASTO ETIQUETADO	0.00	0.00	0.00			
<p>NOTA: La diferencia de \$ 207.00, que existe entre el presupuesto modificado y devengado corresponden a recursos disponibles presupuestarios (Economías).</p>						

JEFE DEL ÁREA DE RECURSOS FINANCIEROS


C.P. MANUEL DE JESUS PEREZ LOPEZ

JEFA DE LA UNIDAD DE APOYO ADMINISTRATIVO


LCDA. LORENA SANCHEZ MEGCHUN

**GOBIERNO CONSTITUCIONAL DEL ESTADO DE CHIAPAS
ANÁLISIS DEL CAPITULO 9000 DEUDA PÚBLICA (ADEFAS)**


DEL 01 DE ENERO AL 31 DE DICIEMBRE DE 2025

21121 140 CONSEJO ESTATAL PARA LAS CULTURAS Y LAS ARTES DE CHIAPAS

TIPO DE RECURSO/CONCEPTO DEL GASTO/PARTIDA ESPECÍFICA DEL GASTO	PRESUPUESTO DE EGRESOS			REFERENCIA	DESTINO DEL GASTO
	APROBADO ANUAL	MODIFICADO	DEVENGADO		
TOTAL	0.00	22,470.00	22,470.00		
GASTO NO ETIQUETADO	0.00	22,470.00	22,470.00		
9900 Adeudos de Ejercicios Fiscales Anteriores (ADEFAS)	0.00	22,470.00	22,470.00		
99106 Adeudos de Ejercicios Fiscales Anteriores por Servicios Personales	0.00	22,470.00	22,470.00	Ampliación por traspaso compensado	Pago de Pasivos de Impuestos del ejercicio 2024
GASTO ETIQUETADO	0.00	0.00	0.00		
TOTAL	0.00	22,470.00	22,470.00		


NOTA: La diferencia de \$ 0.00, que existe entre el presupuesto modificado y devengado corresponden a recursos disponibles presupuestarios (Economías).

JEFE DEL ÁREA DE RECURSOS FINANCIEROS



C.P. MANUEL DE JESÚS PÉREZ LOPEZ

JEFA DE LA UNIDAD DE APOYO ADMINISTRATIVO



LCDA. LORENA SANCHEZ MEGCHUN

GOBIERNO CONSTITUCIONAL DEL ESTADO DE CHIAPAS
ANÁLISIS DE RECURSOS FEDERALES ETIQUETADOS
DEL 01 DE ENERO AL 31 DE DICIEMBRE DE 2025

21121 140 CONSEJO ESTATAL PARA LAS CULTURAS Y LAS ARTES DE CHIAPAS

FUENTE DE FINANCIAMIENTO - RAMO - PROGRAMA y/o FONDO - ANÁLISIS DEL PRESUPUESTO DEVENGADO		
2.5 RECURSOS FEDERALES	TOTAL	5,064,909.62
Ramo 48 Cultura		5,064,909.62
S2680 Programa de Apoyos a la Cultura		
Mediante este programa se destinaron recursos por la cantidad de 5 millones 064 mil 909 pesos, mismos que se orientaron mediante el proyecto AIEC (Apoyo a Instituciones Estatales de Cultura) y se efectuaron por medio de diversos eventos culturales denominados como:		
Rutas del arte		
Dialogos culturales y linguisticos en las lenguas minoritarias.		
Talleres y actividades artísticas culturales y académicas en espacios alternativos		
crear con perspectiva de genero		
Tesoros humanos vivos.		
Aventuras en palabras.		
También mediante el único proyecto para Mantenimiento y Rehabilitación para Edificios no Habitacionales denominado como:		
Centro Estatal de Lenguas Arte y Literatura Indígenas "Casa Xicotencatl".		

JEFE DEL ÁREA DE RECURSOS FINANCIEROS


C.P. MANUEL DE JESUS PEREZ LOPEZ

JEFA DE LA UNIDAD DE APOYO ADMINISTRATIVO


LCDA. LORENA SANCHEZ MEGCHUN

ESTADO DEL EJERCICIO DEL PRESUPUESTO
CIERRE 2025
Consejo Estatal para las Culturas y las Artes de Chiapas
Del 01 de Enero al 31 de Diciembre de 2025
(Pesos)

CAPÍTULOS / CONCEPTOS	PRESUPUESTO AUTORIZADO				COMPROMETIDO	DEVENGADO	EJERCIDO	PAGADO	Variación Nominal	
	PRESUPUESTO DE EGRESOS APROBADO	AMPLIACIONES	REDUCCIONES	MODIFICADO					Modificado Comprometido	Modificado Devengado
TOTAL	123,706,918.77	68,629,557.27	23,277,845.77	169,058,630.27	165,852,160.09	165,852,160.09	156,564,044.81	156,563,884.01	3,206,470.18	3,206,470.18
Servicios Personales.	104,481,060.69	34,044,115.29	17,929,868.70	120,595,307.28	118,352,021.34	118,352,021.34	113,667,923.32	113,667,762.52	2,243,285.94	2,243,285.94
Remuneraciones al Personal de Carácter Permanente.	39,833,276.16	2,916,510.21	0.00	42,749,786.37	42,178,246.84	42,178,246.84	40,431,158.98	40,431,158.98	571,539.53	571,539.53
Remuneraciones al Personal de Carácter Transitorio.	5,633,443.14	11,969,008.22	5,633,443.14	11,969,008.22	11,919,841.46	11,919,841.46	11,757,807.38	11,757,646.58	49,166.76	49,166.76
Remuneraciones Adicionales y Especiales.	34,553,739.68	15,150,908.77	10,149,740.77	39,554,907.68	39,054,303.42	39,054,303.42	37,541,168.64	37,541,168.64	500,604.26	500,604.26
Seguridad Social.	9,244,456.69	2,401,691.97	1,726,364.15	9,919,784.51	9,045,516.61	9,045,516.61	7,787,906.15	7,787,906.15	874,267.90	874,267.90
Otras Prestaciones Sociales y Económicas.	11,504,395.02	801,496.12	21,270.64	12,284,620.50	12,092,913.02	12,092,913.02	12,088,682.18	12,088,682.18	191,707.48	191,707.48
Pago de Estimulos a Servidores Públicos.	3,711,750.00	804,500.00	399,050.00	4,117,200.00	4,061,199.99	4,061,199.99	4,061,199.99	4,061,199.99	56,000.01	56,000.01
Materiales y Suministros.	2,100,030.50	146,710.32	5,200.00	2,241,540.82	2,065,895.30	2,065,895.30	2,029,705.70	2,029,705.70	175,645.52	175,645.52
Materiales de Administracion, Emisión de Documentos y Artículos Oficiales.	951,684.19	47,740.96	0.00	999,425.15	968,054.23	968,054.23	968,054.23	968,054.23	31,370.92	31,370.92
Alimentos y Utensilios.	98,649.61	0.00	0.00	98,649.61	85,767.00	85,767.00	82,271.00	82,271.00	12,882.61	12,882.61
Materias Primas y Materiales de Producción y Comercialización	76,466.94	0.00	0.00	76,466.94	57,606.16	57,606.16	57,606.16	57,606.16	18,860.78	18,860.78
Materiales y Artículos de Construcción y de Reparación.	190,783.45	12,645.02	0.00	203,428.47	167,445.52	167,445.52	139,845.52	139,845.52	35,982.95	35,982.95
Productos Químicos, Farmacéuticos y de Laboratorio.	9,048.20	0.00	0.00	9,048.20	0.00	0.00	0.00	0.00	9,048.20	9,048.20
Combustibles, Lubricantes y Aditivos.	447,528.67	82,073.90	0.00	529,602.57	480,806.64	480,806.64	479,305.74	479,305.74	48,795.93	48,795.93
Vestuario, Blancos, Prendas de Protección y Artículos Deportivos.	74,441.76	1,300.00	0.00	75,741.76	72,901.95	72,901.95	72,901.95	72,901.95	2,839.81	2,839.81
Herramientas, Refacciones y Accesorios Menores.	251,427.68	2,950.44	5,200.00	249,178.12	233,313.80	233,313.80	229,721.10	229,721.10	15,864.32	15,864.32
Servicios Generales.	13,380,827.74	24,148,936.52	1,597,777.23	35,931,987.03	35,175,461.88	35,175,461.88	31,251,296.93	31,251,296.93	756,525.15	756,525.15
Servicios Básicos.	4,482,151.96	2,813,700.00	294,294.98	7,001,556.98	6,684,489.18	6,684,489.18	6,181,940.40	6,181,940.40	317,067.80	317,067.80
Servicios de Arrendamiento.	326,902.00	1,566.00	2,167.84	326,300.16	308,191.98	308,191.98	299,115.70	299,115.70	18,108.18	18,108.18
Servicios Profesionales, Científicos, Técnicos y Otros Servicios.	2,691,040.65	670,676.25	350,116.59	3,011,600.31	2,988,898.65	2,988,898.65	2,534,402.67	2,534,402.67	22,701.66	22,701.66
Servicios Financieros, Bancarios y Comerciales.	81,600.00	17,515.93	0.00	99,115.93	99,115.93	99,115.93	99,115.93	99,115.93	0.00	0.00
Servicios de Instalación, Reparación, Mantenimiento y Conservación.	2,005,147.06	652,274.26	98,235.14	2,559,186.18	2,458,777.00	2,458,777.00	1,944,594.71	1,944,594.71	100,409.18	100,409.18
Servicios de Comunicación Social y Publicidad.	175,405.25	11,486,697.85	37,445.51	11,624,657.59	11,513,449.55	11,513,449.55	10,729,037.64	10,729,037.64	111,208.04	111,208.04
Servicios de Traslado y Viáticos.	1,038,714.43	850,449.66	172,720.77	1,716,443.32	1,649,589.41	1,649,589.41	1,649,589.41	1,649,589.41	66,853.91	66,853.91
Servicios Oficiales.	463,588.09	6,503,314.30	440,063.61	6,526,838.78	6,462,819.29	6,462,819.29	5,459,278.58	5,459,278.58	64,019.49	64,019.49
Otros Servicios Generales.	2,116,278.30	1,152,742.27	202,732.79	3,066,287.78	3,010,130.89	3,010,130.89	2,354,221.89	2,354,221.89	56,156.89	56,156.89
Transferencias, Asignaciones, Subsidios y Otras Ayudas.	3,744,999.84	9,062,125.14	3,744,999.84	9,062,125.14	9,039,989.15	9,039,989.15	8,991,989.15	8,991,989.15	22,135.99	22,135.99
Subsidios y Subvenciones.	0.00	2,050,361.01	0.00	2,050,361.01	2,035,265.22	2,035,265.22	2,035,265.22	2,035,265.22	15,095.79	15,095.79
Ayudas Sociales.	3,744,999.84	7,011,764.13	3,744,999.84	7,011,764.13	7,004,723.93	7,004,723.93	6,956,723.93	6,956,723.93	7,040.20	7,040.20
Bienes Muebles, Inmuebles e Intangibles.	0.00	5,200.00	0.00	5,200.00	4,997.00	4,997.00	4,997.00	4,997.00	203.00	203.00

ESTADO DEL EJERCICIO DEL PRESUPUESTO
CIERRE 2025
Consejo Estatal para las Culturas y las Artes de Chiapas
Del 01 de Enero al 31 de Diciembre de 2025
(Pesos)

CAPÍTULOS / CONCEPTOS	PRESUPUESTO AUTORIZADO				COMPROMETIDO	DEVENGADO	EJERCIDO	PAGADO	Variación Nominal	
	PRESUPUESTO DE EGRESOS APROBADO	AMPLIACIONES	REDUCCIONES	MODIFICADO					Modificado Comprometido	Modificado Devengado
Inversión Pública.	0.00	1,200,000.00	0.00	1,200,000.00	1,191,325.42	1,191,325.42	595,662.71	595,662.71	8,674.58	8,674.58
Obra Pública en Bienes Propios.	0.00	1,200,000.00	0.00	1,200,000.00	1,191,325.42	1,191,325.42	595,662.71	595,662.71	8,674.58	8,674.58
Deuda Pública.	0.00	22,470.00	0.00	22,470.00	22,470.00	22,470.00	22,470.00	22,470.00	0.00	0.00
Adeudos de Ejercicios Fiscales Anteriores (ADEFAS).	0.00	22,470.00	0.00	22,470.00	22,470.00	22,470.00	22,470.00	22,470.00	0.00	0.00


 Mtra. Angélica Guadalupe Altúzar Constantino
 Directora General

ESTADO DEL EJERCICIO DEL PRESUPUESTO
CIERRE A DICIEMBRE DE 2025
Consejo Estatal para las Culturas y las Artes de Chiapas
31 de Diciembre de 2025
(Pesos)

CAPÍTULOS / CONCEPTOS	PRESUPUESTO AUTORIZADO				COMPROMETIDO	DEVENGADO	EJERCIDO	PAGADO	Variación Nominal	
	PRESUPUESTO DE EGRESOS APROBADO	AMPLIACIONES	REDUCCIONES	MODIFICADO					Modificado Comprometido	Modificado Devengado
TOTAL	123,706,918.77	68,629,557.27	23,277,845.77	169,058,630.27	165,852,160.09	165,852,160.09	156,564,044.81	156,563,884.01	3,206,470.18	3,206,470.18
Servicios Personales.	104,481,060.69	34,044,115.29	17,929,868.70	120,595,307.28	118,352,021.34	118,352,021.34	113,667,923.32	113,667,762.52	2,243,285.94	2,243,285.94
Remuneraciones al Personal de Carácter Permanente.	39,833,276.16	2,916,510.21	0.00	42,749,786.37	42,178,246.84	42,178,246.84	40,431,158.98	40,431,158.98	571,539.53	571,539.53
Remuneraciones al Personal de Carácter Transitorio.	5,633,443.14	11,969,008.22	5,633,443.14	11,969,008.22	11,919,841.46	11,919,841.46	11,757,807.38	11,757,646.58	49,166.76	49,166.76
Remuneraciones Adicionales y Especiales.	34,553,739.68	15,150,908.77	10,149,740.77	39,554,907.68	39,054,303.42	39,054,303.42	37,541,168.64	37,541,168.64	500,604.26	500,604.26
Seguridad Social.	9,244,456.69	2,401,691.97	1,726,364.15	9,919,784.51	9,045,516.61	9,045,516.61	7,787,906.15	7,787,906.15	874,267.90	874,267.90
Otras Prestaciones Sociales y Económicas.	11,504,395.02	801,496.12	21,270.64	12,284,620.50	12,092,913.02	12,092,913.02	12,088,682.18	12,088,682.18	191,707.48	191,707.48
Pago de Estimulos a Servidores Públicos.	3,711,750.00	804,500.00	399,050.00	4,117,200.00	4,061,199.99	4,061,199.99	4,061,199.99	4,061,199.99	56,000.01	56,000.01
Materiales y Suministros.	2,100,030.50	146,710.32	5,200.00	2,241,540.82	2,065,895.30	2,065,895.30	2,029,705.70	2,029,705.70	175,645.52	175,645.52
Materiales de Administración, Emisión de Documentos y Artículos Oficiales.	951,684.19	47,740.96	0.00	999,425.15	968,054.23	968,054.23	968,054.23	968,054.23	31,370.92	31,370.92
Alimentos y Utensilios.	98,649.61	0.00	0.00	98,649.61	85,767.00	85,767.00	82,271.00	82,271.00	12,882.61	12,882.61
Materias Primas y Materiales de Producción y Comercialización	76,466.94	0.00	0.00	76,466.94	57,606.16	57,606.16	57,606.16	57,606.16	18,860.78	18,860.78
Materiales y Artículos de Construcción y de Reparación.	190,783.45	12,645.02	0.00	203,428.47	167,445.52	167,445.52	139,845.52	139,845.52	35,982.95	35,982.95
Productos Químicos, Farmacéuticos y de Laboratorio.	9,048.20	0.00	0.00	9,048.20	0.00	0.00	0.00	0.00	9,048.20	9,048.20
Combustibles, Lubricantes y Aditivos.	447,528.67	82,073.90	0.00	529,602.57	480,806.64	480,806.64	479,305.74	479,305.74	48,795.93	48,795.93
Vestuario, Blancos, Prendas de Protección y Artículos Deportivos.	74,441.76	1,300.00	0.00	75,741.76	72,901.95	72,901.95	72,901.95	72,901.95	2,839.81	2,839.81
Herramientas, Refacciones y Accesorios Menores.	251,427.68	2,950.44	5,200.00	249,178.12	233,313.80	233,313.80	229,721.10	229,721.10	15,864.32	15,864.32
Servicios Generales.	13,380,827.74	24,148,936.52	1,597,777.23	35,931,987.03	35,175,461.88	35,175,461.88	31,251,296.93	31,251,296.93	756,525.15	756,525.15
Servicios Básicos.	4,482,151.96	2,813,700.00	294,294.98	7,001,556.98	6,684,489.18	6,684,489.18	6,181,940.40	6,181,940.40	317,067.80	317,067.80
Servicios de Arrendamiento.	326,902.00	1,566.00	2,167.84	326,300.16	308,191.98	308,191.98	299,115.70	299,115.70	18,108.18	18,108.18
Servicios Profesionales, Científicos, Técnicos y Otros Servicios.	2,691,040.65	670,676.25	350,116.59	3,011,600.31	2,988,898.65	2,988,898.65	2,534,402.67	2,534,402.67	22,701.66	22,701.66
Servicios Financieros, Bancarios y Comerciales.	81,600.00	17,515.93	0.00	99,115.93	99,115.93	99,115.93	99,115.93	99,115.93	0.00	0.00
Servicios de Instalación, Reparación, Mantenimiento y Conservación.	2,005,147.06	652,274.26	98,235.14	2,559,186.18	2,458,777.00	2,458,777.00	1,944,594.71	1,944,594.71	100,409.18	100,409.18
Servicios de Comunicación Social y Publicidad.	175,405.25	11,486,697.85	37,445.51	11,624,657.59	11,513,449.55	11,513,449.55	10,729,037.64	10,729,037.64	111,208.04	111,208.04
Servicios de Traslado y Viáticos.	1,038,714.43	850,449.66	172,720.77	1,716,443.32	1,649,589.41	1,649,589.41	1,649,589.41	1,649,589.41	66,853.91	66,853.91
Servicios Oficiales.	463,588.09	6,503,314.30	440,063.61	6,526,838.78	6,462,819.29	6,462,819.29	5,459,278.58	5,459,278.58	64,019.49	64,019.49
Otros Servicios Generales.	2,116,278.30	1,152,742.27	202,732.79	3,066,287.78	3,010,130.89	3,010,130.89	2,354,221.89	2,354,221.89	56,156.89	56,156.89
Transferencias, Asignaciones, Subsidios y Otras Ayudas.	3,744,999.84	9,062,125.14	3,744,999.84	9,062,125.14	9,039,989.15	9,039,989.15	8,991,989.15	8,991,989.15	22,135.99	22,135.99
Subsidios y Subvenciones.	0.00	2,050,361.01	0.00	2,050,361.01	2,035,265.22	2,035,265.22	2,035,265.22	2,035,265.22	15,095.79	15,095.79
Ayudas Sociales.	3,744,999.84	7,011,764.13	3,744,999.84	7,011,764.13	7,004,723.93	7,004,723.93	6,956,723.93	6,956,723.93	7,040.20	7,040.20
Bienes Muebles, Inmuebles e Intangibles.	0.00	5,200.00	0.00	5,200.00	4,997.00	4,997.00	4,997.00	4,997.00	203.00	203.00

ESTADO DEL EJERCICIO DEL PRESUPUESTO
CIERRE A DICIEMBRE DE 2025
Consejo Estatal para las Culturas y las Artes de Chiapas
31 de Diciembre de 2025
(Pesos)

CAPÍTULOS / CONCEPTOS	PRESUPUESTO AUTORIZADO				COMPROMETIDO	DEVENGADO	EJERCIDO	PAGADO	Variación Nominal	
	PRESUPUESTO DE EGRESOS APROBADO	AMPLIACIONES	REDUCCIONES	MODIFICADO					Modificado Comprometido	Modificado Devengado
Inversión Pública.	0.00	1,200,000.00	0.00	1,200,000.00	1,191,325.42	1,191,325.42	595,662.71	595,662.71	8,674.58	8,674.58
Obra Pública en Bienes Propios.	0.00	1,200,000.00	0.00	1,200,000.00	1,191,325.42	1,191,325.42	595,662.71	595,662.71	8,674.58	8,674.58
Deuda Pública.	0.00	22,470.00	0.00	22,470.00	22,470.00	22,470.00	22,470.00	22,470.00	0.00	0.00
Adeudos de Ejercicios Fiscales Anteriores (ADEFAS).	0.00	22,470.00	0.00	22,470.00	22,470.00	22,470.00	22,470.00	22,470.00	0.00	0.00


 Mtra. Angélica Guadalupe Altúzar Constantino
 Directora General

GOBIERNO CONSTITUCIONAL DEL ESTADO DE CHIAPAS
SECRETARÍA DE FINANZAS

Por Capítulos, Concepto, Partida Genérica y Partida Específica por Clasificación Administrativa
SISTEMA PRESUPUESTARIO 2025
(PESOS)

CIERRE MENSUAL DE DICIEMBRE

EP-03

Página 1 de 5

2.1.1.2.1.140 Consejo Estatal para las Culturas y las Artes de Chiapas

miércoles, 31 de diciembre de 2025

Capítulo/Concepto/ Partida/Gasto	Descripción	Presupuesto Aprobado	Modificación Neta	Presupuesto Modificado	Presupuesto Liberado	Presupuesto por Liberar	Presupuesto Ministrado	Presupuesto Comprometido	Presupuesto Devengado	Presupuesto Ejercido	Presupuesto Pagado	Subejercicio
Gran Total		123,706,918.77	45,351,711.50	169,058,630.27	169,058,630.27	0.00	169,058,630.27	165,797,411.05	165,797,411.05	156,281,310.19	156,281,310.19	3,261,219.22
INSTITUCIONALES												
1000	Servicios Personales.	123,706,918.77	44,151,711.50	167,858,630.27	167,858,630.27	0.00	167,858,630.27	164,606,085.63	164,606,085.63	155,685,647.48	155,685,647.48	3,252,544.64
1100	Remuneraciones al Personal de Carácter Permanente.	104,481,060.69	16,114,246.59	120,595,307.28	120,595,307.28	0.00	120,595,307.28	118,297,272.30	118,297,272.30	113,411,644.35	113,411,644.35	2,298,034.98
113	Sueldos Base al Personal Permanente.	39,833,276.16	2,916,510.21	42,749,786.37	42,749,786.37	0.00	42,749,786.37	42,123,497.80	42,123,497.80	40,199,995.40	40,199,995.40	626,288.57
11304	Sueldo al Personal de Confianza.	39,833,276.16	2,916,510.21	42,749,786.37	42,749,786.37	0.00	42,749,786.37	42,123,497.80	42,123,497.80	40,199,995.40	40,199,995.40	626,288.57
1200	Remuneraciones al Personal de Carácter Transitorio.	5,633,443.14	6,335,565.08	11,969,008.22	11,969,008.22	0.00	11,969,008.22	11,919,841.46	11,919,841.46	11,744,744.09	11,744,744.09	49,166.76
122	Sueldos Base al Personal Eventual.	5,633,443.14	6,335,565.08	11,969,008.22	11,969,008.22	0.00	11,969,008.22	11,919,841.46	11,919,841.46	11,744,744.09	11,744,744.09	49,166.76
12201	Remuneraciones al Personal Eventual.	5,633,443.14	6,335,565.08	11,969,008.22	11,969,008.22	0.00	11,969,008.22	11,919,841.46	11,919,841.46	11,744,744.09	11,744,744.09	49,166.76
1300	Remuneraciones Adicionales y Especiales.	34,553,739.68	5,001,168.00	39,554,907.68	39,554,907.68	0.00	39,554,907.68	39,054,303.42	39,054,303.42	37,529,116.54	37,529,116.54	500,604.26
132	Primas de Vacaciones, Dominical y Gratificación de Fin de Año.	10,520,323.56	1,728,007.37	12,248,330.93	12,248,330.93	0.00	12,248,330.93	12,033,234.86	12,033,234.86	10,961,800.49	10,961,800.49	215,096.07
13201	Primas de Vacaciones y Dominical.	1,102,287.01	79,152.76	1,181,439.77	1,181,439.77	0.00	1,181,439.77	1,071,402.97	1,071,402.97	1,067,523.15	1,067,523.15	110,036.80
13202	Aguinaldo o Gratificación de Fin de Año.	9,418,036.55	1,648,854.61	11,066,891.16	11,066,891.16	0.00	11,066,891.16	10,961,831.89	10,961,831.89	9,894,277.34	9,894,277.34	105,059.27
134	Compensaciones.	24,033,416.12	3,273,160.63	27,306,576.75	27,306,576.75	0.00	27,306,576.75	27,021,068.56	27,021,068.56	26,567,316.05	26,567,316.05	285,508.19
13420	Compensaciones por Servicios Especiales.	24,033,416.12	3,273,160.63	27,306,576.75	27,306,576.75	0.00	27,306,576.75	27,021,068.56	27,021,068.56	26,567,316.05	26,567,316.05	285,508.19
1400	Seguridad Social.	9,244,456.69	675,327.82	9,919,784.51	9,919,784.51	0.00	9,919,784.51	9,045,516.61	9,045,516.61	7,787,906.15	7,787,906.15	874,267.90
141	Aportaciones de Seguridad Social.	4,858,616.98	9,335.58	4,867,952.56	4,867,952.56	0.00	4,867,952.56	4,750,276.26	4,750,276.26	4,271,535.38	4,271,535.38	117,676.30
14103	Aportaciones al IMSS.	4,858,616.98	9,335.58	4,867,952.56	4,867,952.56	0.00	4,867,952.56	4,750,276.26	4,750,276.26	4,271,535.38	4,271,535.38	117,676.30
142	Aportaciones a Fondos de Vivienda.	3,953,942.01	665,992.24	4,619,934.25	4,619,934.25	0.00	4,619,934.25	3,863,342.65	3,863,342.65	3,084,473.07	3,084,473.07	756,591.60
14202	Aportaciones al INFONAVIT.	3,953,942.01	665,992.24	4,619,934.25	4,619,934.25	0.00	4,619,934.25	3,863,342.65	3,863,342.65	3,084,473.07	3,084,473.07	756,591.60
144	Aportaciones para Seguros.	431,897.70	0.00	431,897.70	431,897.70	0.00	431,897.70	431,897.70	431,897.70	431,897.70	431,897.70	0.00
14401	Cuotas para el Seguro de Vida.	431,897.70	0.00	431,897.70	431,897.70	0.00	431,897.70	431,897.70	431,897.70	431,897.70	431,897.70	0.00
1500	Otras Prestaciones Sociales y Económicas.	11,504,395.02	780,225.48	12,284,620.50	12,284,620.50	0.00	12,284,620.50	12,092,913.02	12,092,913.02	12,088,682.18	12,088,682.18	191,707.48
154	Prestaciones Contractuales.	462,895.02	825.48	463,720.50	463,720.50	0.00	463,720.50	428,689.32	428,689.32	424,524.08	424,524.08	35,031.18
15406	Ajuste Salarial Regularizable.	462,895.02	825.48	463,720.50	463,720.50	0.00	463,720.50	428,689.32	428,689.32	424,524.08	424,524.08	35,031.18
159	Otras Prestaciones Sociales y Económicas.	11,041,500.00	779,400.00	11,820,900.00	11,820,900.00	0.00	11,820,900.00	11,664,223.70	11,664,223.70	11,664,158.10	11,664,158.10	156,676.30
15906	Previsión Social Múltiple.	11,041,500.00	779,400.00	11,820,900.00	11,820,900.00	0.00	11,820,900.00	11,664,223.70	11,664,223.70	11,664,158.10	11,664,158.10	156,676.30
1700	Pago de Estímulos a Servidores Públicos.	3,711,750.00	405,450.00	4,117,200.00	4,117,200.00	0.00	4,117,200.00	4,061,199.99	4,061,199.99	4,061,199.99	4,061,199.99	56,000.01
171	Estímulos.	3,711,750.00	405,450.00	4,117,200.00	4,117,200.00	0.00	4,117,200.00	4,061,199.99	4,061,199.99	4,061,199.99	4,061,199.99	56,000.01
17102	Estímulos al Personal Operativo.	909,300.00	0.00	909,300.00	909,300.00	0.00	909,300.00	892,499.99	892,499.99	892,499.99	892,499.99	16,800.01
17103	Incentivos al Personal.	2,403,400.00	0.00	2,403,400.00	2,403,400.00	0.00	2,403,400.00	2,383,200.00	2,383,200.00	2,383,200.00	2,383,200.00	20,200.00
17130	Estímulos al Personal Eventual.	112,350.00	112,350.00	224,700.00	224,700.00	0.00	224,700.00	220,500.00	220,500.00	220,500.00	220,500.00	4,200.00
17131	Incentivos al Personal Eventual.	286,700.00	293,100.00	579,800.00	579,800.00	0.00	579,800.00	565,000.00	565,000.00	565,000.00	565,000.00	14,800.00
2000	Materiales y Suministros.	2,100,030.50	141,510.32	2,241,540.82	2,241,540.82	0.00	2,241,540.82	2,065,895.30	2,065,895.30	2,029,705.70	2,029,705.70	175,645.52
2100	Materiales de Administración, Emisión de Documentos y Artículos Oficiales.	951,684.19	47,740.96	999,425.15	999,425.15	0.00	999,425.15	968,054.23	968,054.23	968,054.23	968,054.23	31,370.92
211	Materiales, Útiles y Equipos Menores de Oficina.	404,204.58	22,358.01	426,562.59	426,562.59	0.00	426,562.59	415,735.45	415,735.45	415,735.45	415,735.45	10,827.14
21101	Materiales y Útiles de Oficina.	404,204.58	22,358.01	426,562.59	426,562.59	0.00	426,562.59	415,735.45	415,735.45	415,735.45	415,735.45	10,827.14
212	Materiales y Útiles de Impresión y Reproducción.	49,142.98	0.00	49,142.98	49,142.98	0.00	49,142.98	45,330.42	45,330.42	45,330.42	45,330.42	3,812.56
21201	Materiales y Útiles de Impresión y Reproducción.	40,569.62	0.00	40,569.62	40,569.62	0.00	40,569.62	39,365.23	39,365.23	39,365.23	39,365.23	1,204.39
21202	Materiales Fotográficos.	8,573.36	0.00	8,573.36	8,573.36	0.00	8,573.36	5,965.19	5,965.19	5,965.19	5,965.19	2,608.17
214	Materiales, Útiles y Equipos Menores de Tecnologías de la Información y Comunicaciones.	261,001.81	16,357.16	277,358.97	277,358.97	0.00	277,358.97	270,613.15	270,613.15	270,613.15	270,613.15	6,745.82
21401	Materiales y Útiles Consumibles para el Procesamiento en Equipos y Bienes Informáticos.	261,001.81	16,357.16	277,358.97	277,358.97	0.00	277,358.97	270,613.15	270,613.15	270,613.15	270,613.15	6,745.82

GOBIERNO CONSTITUCIONAL DEL ESTADO DE CHIAPAS

SECRETARÍA DE FINANZAS

Resumen Tipo de Gasto y Partida
SISTEMA PRESUPUESTARIO 2025
(PESOS)

CIERRE MENSUAL DE DICIEMBRE

EP-08

Página 1 de 6

2.1.1.2.1.140 Consejo Estatal para las Culturas y las Artes de Chiapas

miércoles, 31 de diciembre de 2025

TIPO GASTO / CAPÍTULOS /CONCEPTOS /PARTIDAS	DESCRIPCIÓN	Presupuesto Aprobado	Modificación Neta	Presupuesto Modificado	Presupuesto Liberado	Presupuesto por Liberar	Presupuesto Ministrado	Presupuesto Comprometido	Presupuesto Devengado	Presupuesto Ejercido	Presupuesto Pagado	Subejercicio
Gran Total		123,706,918.77	45,351,711.50	169,058,630.27	169,058,630.27	0.00	169,058,630.27	165,797,411.05	165,797,411.05	156,281,310.19	156,281,310.19	3,261,219.22
Total Institucional		123,706,918.77	44,151,711.50	167,858,630.27	167,858,630.27	0.00	167,858,630.27	164,606,085.63	164,606,085.63	155,685,647.48	155,685,647.48	3,252,544.64
Total Inversión		0.00	1,200,000.00	1,200,000.00	1,200,000.00	0.00	1,200,000.00	1,191,325.42	1,191,325.42	595,662.71	595,662.71	8,674.58
Total Institucional Inversión		0.00	1,200,000.00	1,200,000.00	1,200,000.00	0.00	1,200,000.00	1,191,325.42	1,191,325.42	595,662.71	595,662.71	8,674.58
1 Gasto Corriente		123,706,918.77	44,146,511.50	167,853,430.27	167,853,430.27	0.00	167,853,430.27	164,601,088.63	164,601,088.63	155,680,650.48	155,680,650.48	3,252,341.64
1000 Servicios Personales.		104,481,060.69	16,114,246.59	120,595,307.28	120,595,307.28	0.00	120,595,307.28	118,297,272.30	118,297,272.30	113,411,644.35	113,411,644.35	2,298,034.98
1100 Remuneraciones al Personal de Carácter Permanente.		39,833,276.16	2,916,510.21	42,749,786.37	42,749,786.37	0.00	42,749,786.37	42,123,497.80	42,123,497.80	40,199,995.40	40,199,995.40	626,288.57
113 Sueldos Base al Personal Permanente.		39,833,276.16	2,916,510.21	42,749,786.37	42,749,786.37	0.00	42,749,786.37	42,123,497.80	42,123,497.80	40,199,995.40	40,199,995.40	626,288.57
11304 Sueldo al Personal de Confianza.		39,833,276.16	2,916,510.21	42,749,786.37	42,749,786.37	0.00	42,749,786.37	42,123,497.80	42,123,497.80	40,199,995.40	40,199,995.40	626,288.57
1200 Remuneraciones al Personal de Carácter Transitorio.		5,633,443.14	6,335,565.08	11,969,008.22	11,969,008.22	0.00	11,969,008.22	11,919,841.46	11,919,841.46	11,744,744.09	11,744,744.09	49,166.76
122 Sueldos Base al Personal Eventual.		5,633,443.14	6,335,565.08	11,969,008.22	11,969,008.22	0.00	11,969,008.22	11,919,841.46	11,919,841.46	11,744,744.09	11,744,744.09	49,166.76
12201 Remuneraciones al Personal Eventual.		5,633,443.14	6,335,565.08	11,969,008.22	11,969,008.22	0.00	11,969,008.22	11,919,841.46	11,919,841.46	11,744,744.09	11,744,744.09	49,166.76
1300 Remuneraciones Adicionales y Especiales.		34,553,739.68	5,001,168.00	39,554,907.68	39,554,907.68	0.00	39,554,907.68	39,054,303.42	39,054,303.42	37,529,116.54	37,529,116.54	500,604.26
132 Primas de Vacaciones, Dominical y Gratificación de Fin de Año.		10,520,323.56	1,728,007.37	12,248,330.93	12,248,330.93	0.00	12,248,330.93	12,033,234.86	12,033,234.86	10,961,800.49	10,961,800.49	215,096.07
13201 Primas de Vacaciones y Dominical.		1,102,287.01	79,152.76	1,181,439.77	1,181,439.77	0.00	1,181,439.77	1,071,402.97	1,071,402.97	1,067,523.15	1,067,523.15	110,036.80
13202 Aguinaldo o Gratificación de Fin de Año.		9,418,036.55	1,648,854.61	11,066,891.16	11,066,891.16	0.00	11,066,891.16	10,961,831.89	10,961,831.89	9,894,277.34	9,894,277.34	105,059.27
134 Compensaciones.		24,033,416.12	3,273,160.63	27,306,576.75	27,306,576.75	0.00	27,306,576.75	27,021,068.56	27,021,068.56	26,567,316.05	26,567,316.05	285,508.19
13420 Compensaciones por Servicios Especiales.		24,033,416.12	3,273,160.63	27,306,576.75	27,306,576.75	0.00	27,306,576.75	27,021,068.56	27,021,068.56	26,567,316.05	26,567,316.05	285,508.19
1400 Seguridad Social.		9,244,456.69	675,327.82	9,919,784.51	9,919,784.51	0.00	9,919,784.51	9,045,516.61	9,045,516.61	7,787,906.15	7,787,906.15	874,267.90
141 Aportaciones de Seguridad Social.		4,858,616.98	9,335.58	4,867,952.56	4,867,952.56	0.00	4,867,952.56	4,750,276.26	4,750,276.26	4,271,535.38	4,271,535.38	117,676.30
14103 Aportaciones al IMSS.		4,858,616.98	9,335.58	4,867,952.56	4,867,952.56	0.00	4,867,952.56	4,750,276.26	4,750,276.26	4,271,535.38	4,271,535.38	117,676.30
142 Aportaciones a Fondos de Vivienda.		3,953,942.01	665,992.24	4,619,934.25	4,619,934.25	0.00	4,619,934.25	3,863,342.65	3,863,342.65	3,084,473.07	3,084,473.07	756,591.60
14202 Aportaciones al INFONAVIT.		3,953,942.01	665,992.24	4,619,934.25	4,619,934.25	0.00	4,619,934.25	3,863,342.65	3,863,342.65	3,084,473.07	3,084,473.07	756,591.60
144 Aportaciones para Seguros.		431,897.70	0.00	431,897.70	431,897.70	0.00	431,897.70	431,897.70	431,897.70	431,897.70	431,897.70	0.00
14401 Cuotas para el Seguro de Vida.		431,897.70	0.00	431,897.70	431,897.70	0.00	431,897.70	431,897.70	431,897.70	431,897.70	431,897.70	0.00
1500 Otras Prestaciones Sociales y Económicas.		11,504,395.62	780,225.48	12,284,620.50	12,284,620.50	0.00	12,284,620.50	12,092,913.02	12,092,913.02	12,088,682.18	12,088,682.18	191,707.48
154 Prestaciones Contractuales.		462,895.02	825.48	463,720.50	463,720.50	0.00	463,720.50	428,689.32	428,689.32	424,524.08	424,524.08	35,031.18
15406 Ajuste Salarial Regularizable.		462,895.02	825.48	463,720.50	463,720.50	0.00	463,720.50	428,689.32	428,689.32	424,524.08	424,524.08	35,031.18
159 Otras Prestaciones Sociales y Económicas.		11,041,500.00	779,400.00	11,820,900.00	11,820,900.00	0.00	11,820,900.00	11,664,223.70	11,664,223.70	11,664,158.10	11,664,158.10	156,676.30
15906 Previsión Social Múltiple.		11,041,500.00	779,400.00	11,820,900.00	11,820,900.00	0.00	11,820,900.00	11,664,223.70	11,664,223.70	11,664,158.10	11,664,158.10	156,676.30
1700 Pago de Estímulos a Servidores Públicos.		3,711,750.00	405,450.00	4,117,200.00	4,117,200.00	0.00	4,117,200.00	4,061,199.99	4,061,199.99	4,061,199.99	4,061,199.99	56,000.01
171 Estímulos.		3,711,750.00	405,450.00	4,117,200.00	4,117,200.00	0.00	4,117,200.00	4,061,199.99	4,061,199.99	4,061,199.99	4,061,199.99	56,000.01
17102 Estímulos al Personal Operativo.		909,300.00	0.00	909,300.00	909,300.00	0.00	909,300.00	892,499.99	892,499.99	892,499.99	892,499.99	16,800.01

GOBIERNO CONSTITUCIONAL DEL ESTADO DE CHIAPAS
SECRETARÍA DE FINANZAS

1 - No Etiquetado - Recursos Fiscales (Clasificación Administrativa)

SISTEMA PRESUPUESTARIO 2025
 (PESOS)
CIERRE MENSUAL DE DICIEMBRE

EP-1

Página 1 de 1

miércoles, 31 de diciembre de 2025

2.1.1.2.1.140 Consejo Estatal para las Culturas y las Artes de Chiapas

UR	URO	FI	FUN	SF	SSF	PS	PP	OA	AI	PT	MPIO	GA	COGC	GASTO	GTO	AG	TG	TR	FF	DESCRIPCIÓN	Presupuesto Aprobado	Modificación Neta	Presupuesto Modificado	Presupuesto Liberado	Presupuesto por Liberar	Presupuesto Ministrado	Presupuesto Comprometido	Presupuesto Devengado	Presupuesto Ejercido	Presupuesto Pagado	Subejercicio
Gran Total																					0.00	648,592.23	648,592.23	648,592.23	0.00	648,592.23	648,493.37	648,493.37	642,743.37	642,743.37	98.86
Total																					0.00	648,592.23	648,592.23	648,592.23	0.00	648,592.23	648,493.37	648,493.37	642,743.37	642,743.37	98.86
TOTAL FUENTE DE FINANCIAMIENTO																					0.00	648,592.23	648,592.23	648,592.23	0.00	648,592.23	648,493.37	648,493.37	642,743.37	642,743.37	98.86
TOTAL GLOBAL FUNCIÓN 4 Recreación, Cultura y Otras Manifestaciones Sociales																					0.00	648,592.23	648,592.23	648,592.23	0.00	648,592.23	648,493.37	648,493.37	642,743.37	642,743.37	98.86
TOTAL GLOBAL SUBFUENTE DE FINANCIAMIENTO F Recursos por Ingresos Excedentes																					0.00	606,177.85	606,177.85	606,177.85	0.00	606,177.85	606,177.85	606,177.85	606,177.85	606,177.85	0.00
INSTITUCIONALES																					0.00	606,177.85	606,177.85	606,177.85	0.00	606,177.85	606,177.85	606,177.85	606,177.85	606,177.85	0.00
02	001	2	4	2	1	D	008	01	S01	A001										Administración del Programa de Cultura Integral	0.00	606,177.85	606,177.85	606,177.85	0.00	606,177.85	606,177.85	606,177.85	606,177.85	606,177.85	0.00
02	001	2	4	2	1	D	008	01	S01	A001	000	A	00	3000						Servicios Generales.	0.00	128,761.15	128,761.15	128,761.15	0.00	128,761.15	128,761.15	128,761.15	128,761.15	128,761.15	0.00
02	001	2	4	2	1	D	008	01	S01	A001	000	A	00	39401	1	1				Erogaciones por Sentencias y Resoluciones por Autoridad Competente.	0.00	128,761.15	128,761.15	128,761.15	0.00	128,761.15	128,761.15	128,761.15	128,761.15	128,761.15	0.00
02	001	2	4	2	1	D	008	01	S01	A001	000	A	70	3000						Servicios Generales.	0.00	477,416.70	477,416.70	477,416.70	0.00	477,416.70	477,416.70	477,416.70	477,416.70	477,416.70	0.00
02	001	2	4	2	1	D	008	01	S01	A001	000	A	70	39404	1	1				Erogaciones por Laudos.	0.00	477,416.70	477,416.70	477,416.70	0.00	477,416.70	477,416.70	477,416.70	477,416.70	477,416.70	0.00
TOTAL GLOBAL SUBFUENTE DE FINANCIAMIENTO S Recursos del Ejercicio																					0.00	42,414.38	42,414.38	42,414.38	0.00	42,414.38	42,315.52	42,315.52	36,565.52	36,565.52	98.86
INSTITUCIONALES																					0.00	42,414.38	42,414.38	42,414.38	0.00	42,414.38	42,315.52	42,315.52	36,565.52	36,565.52	98.86
07	001	2	4	2	1	D	008	01	F02	A011										Programa de Enseñanza y Fomento Artístico	0.00	6,663.66	6,663.66	6,663.66	0.00	6,663.66	6,565.52	6,565.52	6,565.52	6,565.52	98.14
07	001	2	4	2	1	D	008	01	F02	A011	000	A	00	3000						Servicios Generales.	0.00	6,663.66	6,663.66	6,663.66	0.00	6,663.66	6,565.52	6,565.52	6,565.52	6,565.52	98.14
07	001	2	4	2	1	D	008	01	F02	A011	000	A	00	37511	1	1				Viáticos Nacionales.	0.00	6,663.66	6,663.66	6,663.66	0.00	6,663.66	6,565.52	6,565.52	6,565.52	6,565.52	98.14
07	001	2	4	2	1	D	008	01	I04	A001										Red de Festivales Artísticos Pluriculturales	0.00	35,750.72	35,750.72	35,750.72	0.00	35,750.72	35,750.00	35,750.00	30,000.00	30,000.00	0.72
07	001	2	4	2	1	D	008	01	I04	A001	019	A	00	3000						Servicios Generales.	0.00	35,750.72	35,750.72	35,750.72	0.00	35,750.72	35,750.00	35,750.00	30,000.00	30,000.00	0.72
07	001	2	4	2	1	D	008	01	I04	A001	019	A	00	38202	1	1				Gastos de Orden Cultural.	0.00	35,750.72	35,750.72	35,750.72	0.00	35,750.72	35,750.00	35,750.00	30,000.00	30,000.00	0.72

[Handwritten signature]

GOBIERNO CONSTITUCIONAL DEL ESTADO DE CHIAPAS
SECRETARÍA DE FINANZAS

1 - No Etiquetado - Ingresos Propios (Clasificación Administrativa)

SISTEMA PRESUPUESTARIO 2025
(PESOS)
CIERRE MENSUAL DE DICIEMBRE

EP-4

Página 1 de 1

miércoles, 31 de diciembre de 2025

2.1.1.2.1.140 Consejo Estatal para las Culturas y las Artes de Chiapas																																	
UR	URO	FI	FUN	SF	SSF	PS	PP	OA	AI	PT	MPIO	GA	COGC	GASTO	GTO	AG	TG	TR	FF	DESCRIPCIÓN	Presupuesto Aprobado	Modificación Neta	Presupuesto Modificado	Presupuesto Liberado	Presupuesto por Liberar	Presupuesto Ministrado	Presupuesto Comprometido	Presupuesto Devengado	Presupuesto Ejercido	Presupuesto Pagado	Subejercicio		
Gran Total													0.00	950,750.00	950,750.00	950,750.00	0.00	950,750.00	836,558.08	836,558.08	672,958.08	672,958.08	114,191.92										
Total													0.00	950,750.00	950,750.00	950,750.00	0.00	950,750.00	836,558.08	836,558.08	672,958.08	672,958.08	114,191.92										
TOTAL FUENTE DE FINANCIAMIENTO													0.00	950,750.00	950,750.00	950,750.00	0.00	950,750.00	836,558.08	836,558.08	672,958.08	672,958.08	114,191.92										
TOTAL GLOBAL FUNCION 4 Recreación, Cultura y Otras Manifestaciones Sociales																							0.00	950,750.00	950,750.00	950,750.00	0.00	950,750.00	836,558.08	836,558.08	672,958.08	672,958.08	114,191.92
TOTAL GLOBAL SUBFUENTE DE FINANCIAMIENTO F Recursos por Ingresos Excedentes																							0.00	163,600.00	163,600.00	163,600.00	0.00	163,600.00	163,600.00	163,600.00	0.00	0.00	0.00
INSTITUCIONALES																																	
02 001 2 4 2 1 D 008 01 S01 A001 Administración del Programa de Cultura Integral																							0.00	163,600.00	163,600.00	163,600.00	0.00	163,600.00	163,600.00	163,600.00	0.00	0.00	0.00
02 001 2 4 2 1 D 008 01 S01 A001 000 A 00 3000 Servicios Generales.																							0.00	163,600.00	163,600.00	163,600.00	0.00	163,600.00	163,600.00	163,600.00	0.00	0.00	0.00
02 001 2 4 2 1 D 008 01 S01 A001 000 A 00 35706 1 1 4 Instalaciones.																							0.00	163,600.00	163,600.00	163,600.00	0.00	163,600.00	163,600.00	163,600.00	0.00	0.00	0.00
TOTAL GLOBAL SUBFUENTE DE FINANCIAMIENTO S Recursos del Ejercicio																							0.00	787,150.00	787,150.00	787,150.00	0.00	787,150.00	672,958.08	672,958.08	672,958.08	672,958.08	114,191.92
INSTITUCIONALES																																	
02 001 2 4 2 1 D 008 01 S01 A001 Administración del Programa de Cultura Integral																							0.00	787,150.00	787,150.00	787,150.00	0.00	787,150.00	672,958.08	672,958.08	672,958.08	672,958.08	114,191.92
02 001 2 4 2 1 D 008 01 S01 A001 000 A 00 3000 Servicios Generales.																							0.00	787,150.00	787,150.00	787,150.00	0.00	787,150.00	672,958.08	672,958.08	672,958.08	672,958.08	114,191.92
02 001 2 4 2 1 D 008 01 S01 A001 000 A 00 31101 1 1 4 Servicio de Energía Eléctrica.																							0.00	504,700.00	504,700.00	504,700.00	0.00	504,700.00	479,194.00	479,194.00	479,194.00	479,194.00	25,506.00
02 001 2 4 2 1 D 008 01 S01 A001 000 A 00 31301 1 1 4 Servicio de Agua.																							0.00	144,000.00	144,000.00	144,000.00	0.00	144,000.00	135,764.08	135,764.08	135,764.08	135,764.08	8,235.92
02 001 2 4 2 1 D 008 01 S01 A001 000 A 00 35706 1 1 4 Instalaciones.																							0.00	138,450.00	138,450.00	138,450.00	0.00	138,450.00	58,000.00	58,000.00	58,000.00	58,000.00	80,450.00

[Handwritten signature]

GOBIERNO CONSTITUCIONAL DEL ESTADO DE CHIAPAS
SECRETARÍA DE FINANZAS

2 - Etiquetado - Recursos Federales (Clasificación Administrativa)

SISTEMA PRESUPUESTARIO 2025
(PESOS)
CIERRE MENSUAL DE DICIEMBRE

EP-5

Página 1 de 3
miércoles, 31 de diciembre de 2025

2.1.1.2.1.140 Consejo Estatal para las Culturas y las Artes de Chiapas

UR	URO	FI	FUN	SF	SSF	PS	PP	OA	AI	PT	MPIO	GA	COGC	GASTO	GTO	AG	TG	TR	FF	DESCRIPCIÓN	Presupuesto Aprobado	Modificación Neta	Presupuesto Modificado	Presupuesto Liberado	Presupuesto por Liberar	Presupuesto Ministrado	Presupuesto Comprometido	Presupuesto Devengado	Presupuesto Ejercido	Presupuesto Pagado	Subejercicio
Gran Total																					0.00	5,100,000.00	5,100,000.00	5,100,000.00	0.00	5,100,000.00	5,064,909.62	5,064,909.62	4,423,422.38	4,423,422.38	35,090.38
Total																					0.00	5,100,000.00	5,100,000.00	5,100,000.00	0.00	5,100,000.00	5,064,909.62	5,064,909.62	4,423,422.38	4,423,422.38	35,090.38
TOTAL FUENTE DE FINANCIAMIENTO																					0.00	5,100,000.00	5,100,000.00	5,100,000.00	0.00	5,100,000.00	5,064,909.62	5,064,909.62	4,423,422.38	4,423,422.38	35,090.38
TOTAL GLOBAL FUNCIÓN 4 Recreación, Cultura y Otras Manifestaciones Sociales																					0.00	5,100,000.00	5,100,000.00	5,100,000.00	0.00	5,100,000.00	5,064,909.62	5,064,909.62	4,423,422.38	4,423,422.38	35,090.38
TOTAL GLOBAL SUBFUENTE DE FINANCIAMIENTO F Recursos por Ingresos Excedentes																					0.00	5,100,000.00	5,100,000.00	5,100,000.00	0.00	5,100,000.00	5,064,909.62	5,064,909.62	4,423,422.38	4,423,422.38	35,090.38
INSTITUCIONALES																					0.00	3,900,000.00	3,900,000.00	3,900,000.00	0.00	3,900,000.00	3,873,584.20	3,873,584.20	3,827,759.67	3,827,759.67	26,415.80
06	001	2	4	2	1	D	008	02	P09	AC17										Programa de Apoyos a las Culturas Municipales y Comunitarias (PACMYC 2025)	0.00	1,000,000.00	1,000,000.00	1,000,000.00	0.00	1,000,000.00	1,000,000.00	1,000,000.00	1,000,000.00	1,000,000.00	0.00
06	001	2	4	2	1	D	008	02	P09	AC17	000	A	00	4000						Transferencias, Asignaciones, Subsidios y Otras Ayudas.	0.00	1,000,000.00	1,000,000.00	1,000,000.00	0.00	1,000,000.00	1,000,000.00	1,000,000.00	1,000,000.00	1,000,000.00	0.00
06	001	2	4	2	1	D	008	02	P09	AC17	000	A	00	44101	1	2	5			Ayudas a Organizaciones y Personas (Ayudas Culturales y Sociales).	0.00	1,000,000.00	1,000,000.00	1,000,000.00	0.00	1,000,000.00	1,000,000.00	1,000,000.00	1,000,000.00	1,000,000.00	0.00
07	001	2	4	2	1	D	008	01	F02	AC22										Rutas del Arte	0.00	200,000.00	200,000.00	200,000.00	0.00	200,000.00	200,000.00	200,000.00	200,000.00	200,000.00	0.00
07	001	2	4	2	1	D	008	01	F02	AC22	000	A	00	3000						Servicios Generales.	0.00	200,000.00	200,000.00	200,000.00	0.00	200,000.00	200,000.00	200,000.00	200,000.00	200,000.00	0.00
07	001	2	4	2	1	D	008	01	F02	AC22	000	A	00	38202	1	2	5			Gastos de Orden Cultural.	0.00	200,000.00	200,000.00	200,000.00	0.00	200,000.00	200,000.00	200,000.00	200,000.00	200,000.00	0.00
07	001	2	4	2	1	D	008	01	I04	AC01										Red de Festivales Artísticos Pluriculturales	0.00	500,000.00	500,000.00	500,000.00	0.00	500,000.00	500,000.00	500,000.00	479,038.79	479,038.79	0.00
07	001	2	4	2	1	D	008	01	I04	AC01	000	A	00	3000						Servicios Generales.	0.00	500,000.00	500,000.00	500,000.00	0.00	500,000.00	500,000.00	500,000.00	479,038.79	479,038.79	0.00
07	001	2	4	2	1	D	008	01	I04	AC01	000	A	00	38202	1	2	5			Gastos de Orden Cultural.	0.00	500,000.00	500,000.00	500,000.00	0.00	500,000.00	500,000.00	500,000.00	479,038.79	479,038.79	0.00
08	001	2	4	2	1	D	008	01	P09	AC09										Salón de la Plástica Chiapaneca	0.00	160,000.00	160,000.00	160,000.00	0.00	160,000.00	154,685.44	154,685.44	154,685.44	154,685.44	5,314.56
08	001	2	4	2	1	D	008	01	P09	AC09	000	A	00	2000						Materiales y Suministros.	0.00	18,850.00	18,850.00	18,850.00	0.00	18,850.00	17,035.45	17,035.45	17,035.45	17,035.45	1,814.55
08	001	2	4	2	1	D	008	01	P09	AC09	000	A	00	21101	1	2	5			Materiales y Útiles de Oficina.	0.00	6,300.00	6,300.00	6,300.00	0.00	6,300.00	4,631.82	4,631.82	4,631.82	4,631.82	1,668.18
08	001	2	4	2	1	D	008	01	P09	AC09	000	A	00	24901	1	2	5			Otros Materiales y Artículos de Construcción y Reparación.	0.00	11,250.00	11,250.00	11,250.00	0.00	11,250.00	11,104.21	11,104.21	11,104.21	11,104.21	145.79
08	001	2	4	2	1	D	008	01	P09	AC09	000	A	00	27101	1	2	5			Vestuario y Uniformes.	0.00	1,300.00	1,300.00	1,300.00	0.00	1,300.00	1,299.42	1,299.42	1,299.42	1,299.42	0.58
08	001	2	4	2	1	D	008	01	P09	AC09	000	A	00	3000						Servicios Generales.	0.00	44,150.00	44,150.00	44,150.00	0.00	44,150.00	40,649.99	40,649.99	40,649.99	40,649.99	3,500.01
08	001	2	4	2	1	D	008	01	P09	AC09	000	A	00	36103	1	2	5			Otros Gastos de Difusión e Información.	0.00	14,150.00	14,150.00	14,150.00	0.00	14,150.00	10,649.99	10,649.99	10,649.99	10,649.99	3,500.01
08	001	2	4	2	1	D	008	01	P09	AC09	000	A	00	38202	1	2	5			Gastos de Orden Cultural.	0.00	30,000.00	30,000.00	30,000.00	0.00	30,000.00	30,000.00	30,000.00	30,000.00	30,000.00	0.00
08	001	2	4	2	1	D	008	01	P09	AC09	000	A	00	4000						Transferencias, Asignaciones, Subsidios y Otras Ayudas.	0.00	97,000.00	97,000.00	97,000.00	0.00	97,000.00	97,000.00	97,000.00	97,000.00	97,000.00	0.00
08	001	2	4	2	1	D	008	01	P09	AC09	000	A	00	44103	1	2	5			Premios.	0.00	97,000.00	97,000.00	97,000.00	0.00	97,000.00	97,000.00	97,000.00	97,000.00	97,000.00	0.00
08	001	2	4	2	1	D	008	01	P09	AC20										Tesoros Humanos Vivos: Orgullos de la Chiapanecidad	0.00	200,000.00	200,000.00	200,000.00	0.00	200,000.00	199,879.99	199,879.99	199,879.99	199,879.99	120.01
08	001	2	4	2	1	D	008	01	P09	AC20	000	A	00	3000						Servicios Generales.	0.00	20,000.00	20,000.00	20,000.00	0.00	20,000.00	19,879.99	19,879.99	19,879.99	19,879.99	120.01
08	001	2	4	2	1	D	008	01	P09	AC20	000	A	00	36103	1	2	5			Otros Gastos de Difusión e Información.	0.00	20,000.00	20,000.00	20,000.00	0.00	20,000.00	19,879.99	19,879.99	19,879.99	19,879.99	120.01

GOBIERNO CONSTITUCIONAL DEL ESTADO DE CHIAPAS
SECRETARÍA DE FINANZAS

1 - No Etiquetado - Recursos Federales (Clasificación Administrativa)

SISTEMA PRESUPUESTARIO 2025
(PESOS)

CIERRE MENSUAL DE DICIEMBRE

EP-5

Página 1 de 87

2.1.1.2.1.140 Consejo Estatal para las Culturas y las Artes de Chiapas

miércoles, 31 de diciembre de 2025

UR	URO	FI	FUN	SF	SSF	PS	PP	OA	AI	PT	MPIO	GA	COGC	GASTO	GTO	AG	TG	TR	FF	DESCRIPCIÓN	Presupuesto Aprobado	Modificación Neta	Presupuesto Modificado	Presupuesto Liberado	Presupuesto por Liberar	Presupuesto Ministrado	Presupuesto Comprometido	Presupuesto Devengado	Presupuesto Ejercido	Presupuesto Pagado	Subejercicio																									
Gran Total																					123,706,918.77	38,652,369.27	162,359,288.04	162,359,288.04	0.00	162,359,288.04	159,247,449.98	159,247,449.98	150,542,186.36	150,542,186.36	3,111,838.06																									
Total																					123,706,918.77	38,652,369.27	162,359,288.04	162,359,288.04	0.00	162,359,288.04	159,247,449.98	159,247,449.98	150,542,186.36	150,542,186.36	3,111,838.06																									
TOTAL FUENTE DE FINANCIAMIENTO																					123,706,918.77	38,652,369.27	162,359,288.04	162,359,288.04	0.00	162,359,288.04	159,247,449.98	159,247,449.98	150,542,186.36	150,542,186.36	3,111,838.06																									
TOTAL GLOBAL FUNCIÓN 4 Recreación, Cultura y Otras Manifestaciones Sociales																					123,706,918.77	38,652,369.27	162,359,288.04	162,359,288.04	0.00	162,359,288.04	159,247,449.98	159,247,449.98	150,542,186.36	150,542,186.36	3,111,838.06																									
TOTAL GLOBAL SUBFUENTE DE FINANCIAMIENTO H Recursos por Reducciones en Otras Previsiones (Recursos del Ejercicio S)																					0.00	26,063,401.80	26,063,401.80	26,063,401.80	0.00	26,063,401.80	25,240,763.01	25,240,763.01	22,036,588.72	22,036,588.72	822,638.79																									
INSTITUCIONALES																					0.00	26,063,401.80	26,063,401.80	26,063,401.80	0.00	26,063,401.80	25,240,763.01	25,240,763.01	22,036,588.72	22,036,588.72	822,638.79																									
02	001	2	4	2	1	D	008	01	S01	A001	000	A	00							Administración del Programa de Cultura Integral	0.00	2,685,374.67	2,685,374.67	2,685,374.67	0.00	2,685,374.67	2,517,678.51	2,517,678.51	1,248,010.93	1,248,010.93	167,696.16																									
02	001	2	4	2	1	D	008	01	S01	A001	000	A	00	3000						Servicios Generales.	0.00	2,637,592.80	2,637,592.80	2,637,592.80	0.00	2,637,592.80	2,492,949.82	2,492,949.82	1,223,282.24	1,223,282.24	144,642.98																									
02	001	2	4	2	1	D	008	01	S01	A001	000	A	00	31101	1	1	5			Servicio de Energía Eléctrica.	0.00	1,602,000.00	1,602,000.00	1,602,000.00	0.00	1,602,000.00	1,543,528.00	1,543,528.00	1,096,495.00	1,096,495.00	58,472.00																									
02	001	2	4	2	1	D	008	01	S01	A001	000	A	00	31301	1	1	5			Servicio de Agua.	0.00	100,000.00	100,000.00	100,000.00	0.00	100,000.00	95,114.62	95,114.62	39,664.11	39,664.11	4,885.38																									
02	001	2	4	2	1	D	008	01	S01	A001	000	A	00	31401	1	1	5			Servicio Telefónico Convencional.	0.00	139,727.00	139,727.00	139,727.00	0.00	139,727.00	87,123.13	87,123.13	87,123.13	87,123.13	52,603.87																									
02	001	2	4	2	1	D	008	01	S01	A001	000	A	00	33801	1	1	5			Servicios de Vigilancia.	0.00	462,041.55	462,041.55	462,041.55	0.00	462,041.55	447,999.98	447,999.98	0.00	0.00	14,041.57																									
02	001	2	4	2	1	D	008	01	S01	A001	000	A	00	35801	1	1	5			Servicios de Lavandería, Limpieza, Higiene y Fumigación.	0.00	333,824.25	333,824.25	333,824.25	0.00	333,824.25	319,184.09	319,184.09	0.00	0.00	14,640.16																									
02	001	2	4	2	1	D	008	01	S01	A001	000	A	1C	1000						Servicios Personales.	0.00	47,147.84	47,147.84	47,147.84	0.00	47,147.84	24,728.69	24,728.69	24,728.69	24,728.69	22,419.15																									
02	001	2	4	2	1	D	008	01	S01	A001	000	A	1C	11304	1	1	5			Sueldo al Personal de Confianza.	0.00	14,221.08	14,221.08	14,221.08	0.00	14,221.08	9,480.32	9,480.32	9,480.32	9,480.32	4,740.76																									
02	001	2	4	2	1	D	008	01	S01	A001	000	A	1C	13201	1	1	5			Primas de Vacaciones y Dominical.	0.00	616.25	616.25	616.25	0.00	616.25	0.00	0.00	0.00	0.00	616.25																									
02	001	2	4	2	1	D	008	01	S01	A001	000	A	1C	13202	1	1	5			Aginaldo o Gratificación de Fin de Año.	0.00	9,480.72	9,480.72	9,480.72	0.00	9,480.72	8,105.75	8,105.75	8,105.75	8,105.75	1,374.97																									
02	001	2	4	2	1	D	008	01	S01	A001	000	A	1C	13420	1	1	5			Compensaciones por Servicios Especiales.	0.00	21,106.90	21,106.90	21,106.90	0.00	21,106.90	7,142.62	7,142.62	7,142.62	7,142.62	13,964.28																									
02	001	2	4	2	1	D	008	01	S01	A001	000	A	1C	14103	1	1	5			Aportaciones al IMSS.	0.00	210.09	210.09	210.09	0.00	210.09	0.00	0.00	0.00	0.00	210.09																									
02	001	2	4	2	1	D	008	01	S01	A001	000	A	1C	14202	1	1	5			Aportaciones al INFONAVIT.	0.00	1,512.80	1,512.80	1,512.80	0.00	1,512.80	0.00	0.00	0.00	0.00	1,512.80																									
02	001	2	4	2	1	D	008	01	S01	A001	000	A	1C	3000						Servicios Generales.	0.00	634.03	634.03	634.03	0.00	634.03	0.00	0.00	0.00	0.00	634.03																									
02	001	2	4	2	1	D	008	01	S01	A001	000	A	1C	39203	1	1	5			Otras Contribuciones.	0.00	35.89	35.89	35.89	0.00	35.89	0.00	0.00	0.00	0.00	35.89																									
02	001	2	4	2	1	D	008	01	S01	A001	000	A	1C	39801	1	1	5			Impuesto Sobre Nóminas y Otros que se Deriven de una Relación Laboral.	0.00	598.14	598.14	598.14	0.00	598.14	0.00	0.00	0.00	0.00	598.14																									
04	001	2	4	2	1	D	008	01	A22	A001										Asesoría Jurídica Institucional	0.00	4,261.47	4,261.47	4,261.47	0.00	4,261.47	2,049.22	2,049.22	2,049.22	2,049.22	2,212.25																									
04	001	2	4	2	1	D	008	01	A22	A001	000	A	1C	1000						Servicios Personales.	0.00	4,183.38	4,183.38	4,183.38	0.00	4,183.38	2,049.22	2,049.22	2,049.22	2,049.22	2,134.16																									
04	001	2	4	2	1	D	008	01	A22	A001	000	A	1C	11304	1	1	5			Sueldo al Personal de Confianza.	0.00	1,751.52	1,751.52	1,751.52	0.00	1,751.52	1,167.62	1,167.62	1,167.62	1,167.62	583.90																									
04	001	2	4	2	1	D	008	01	A22	A001	000	A	1C	13201	1	1	5			Primas de Vacaciones y Dominical.	0.00	75.90	75.90	75.90	0.00	75.90	0.00	0.00	0.00	0.00	75.90																									
04	001	2	4	2	1	D	008	01	A22	A001	000	A	1C	13202	1	1	5			Aginaldo o Gratificación de Fin de Año.	0.00	1,167.68	1,167.68	1,167.68	0.00	1,167.68	686.96	686.96	686.96	686.96	480.72																									
04	001	2	4	2	1	D	008	01	A22	A001	000	A	1C	13420	1	1	5			Compensaciones por Servicios Especiales.	0.00	973.19	973.19	973.19	0.00	973.19	194.64	194.64	194.64	194.64	778.55																									
04	001	2	4	2	1	D	008	01	A22	A001	000	A	1C	14103	1	1	5			Aportaciones al IMSS.	0.00	28.76	28.76	28.76	0.00	28.76	0.00	0.00	0.00	0.00	28.76																									

